

# AMU-105 メリヤス編みのソックス(同時編み)



デザイン/ハマナカ企画

☆でき上がり寸法 約23cm。  
 ☆使用糸 フェアレディー50(40g玉巻)

<2011A/W>

この作品はテキスト2枚です(2-1)

| 使用色            | 使用量       |
|----------------|-----------|
| サーモンピンク(No.74) | 1.9玉(75g) |

☆使用針 ハマナカアミアミ輪針5号(80cm)[税込830円]、  
 毛糸とじ針(H250-706)6本1組[税込357円]。

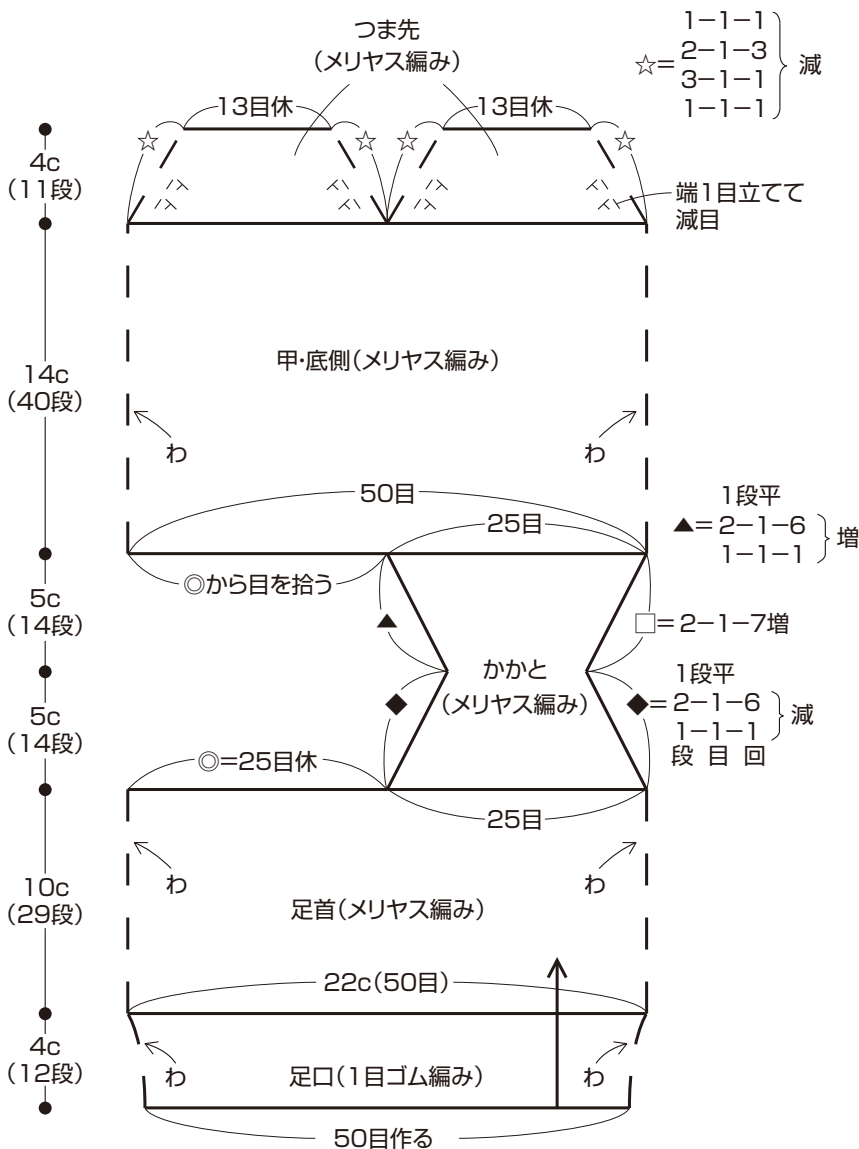
## 編み方

- (1)糸は1本どりで一般的な作り目で編み始め、1目ゴム編み→メリヤス編みの順で本体を編みます。
- (2)編み終わりのつま先をメリヤスはぎにします。

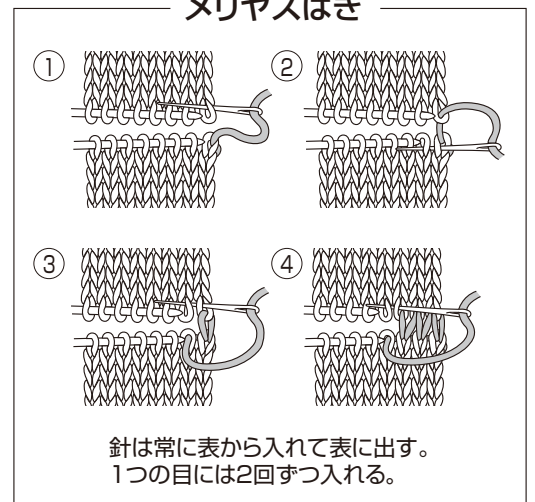
## ゲージ

メリヤス編み  
 22.5目28.5段が  
 10cm角。

## 本体 5号針



## メリヤスはぎ



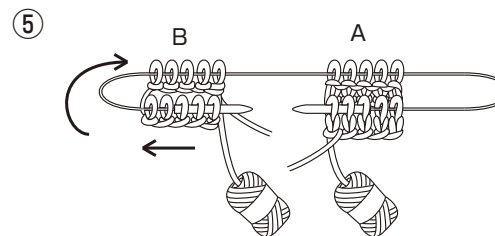
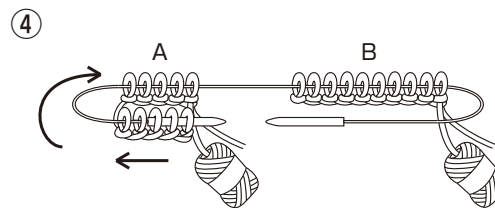
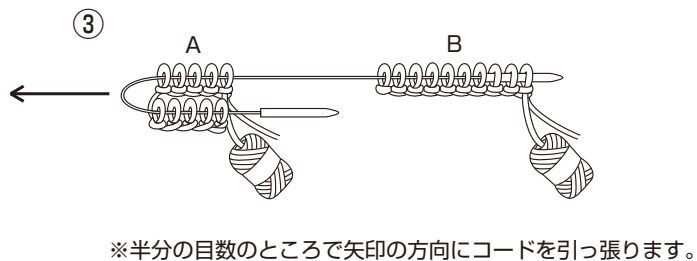
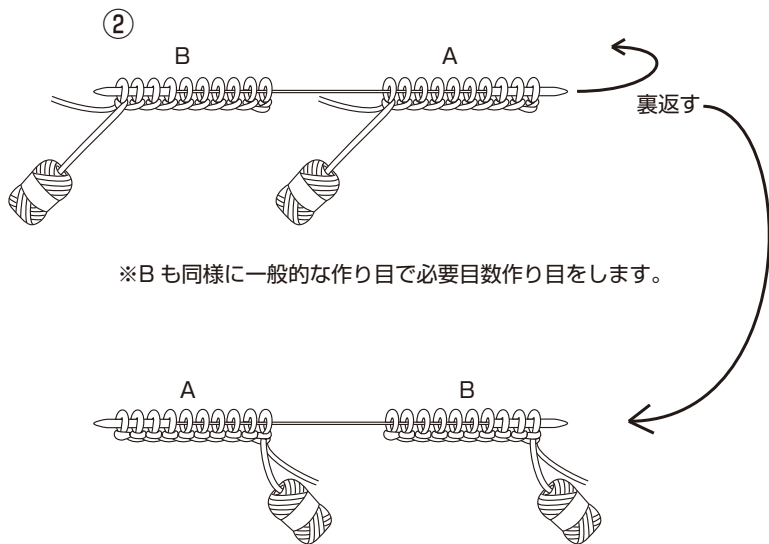
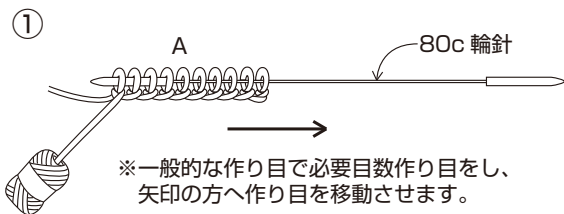
## でき上がり図





# 同時編み

※輪針1本で同時に左右の靴下を編むことができます。



※④、⑤をくり返し、足口→足首は、A・Bそれぞれ輪で、かかと部分は、Aのかかたを先に編み、続けてBのかかたを編みます。甲・底側→つま先でふたたびA・Bそれぞれ輪に編み進みます。

