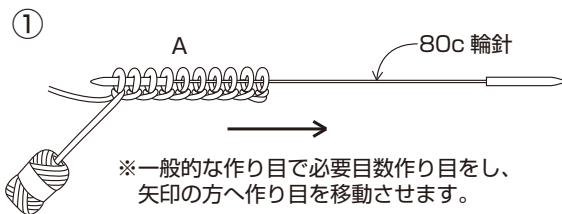
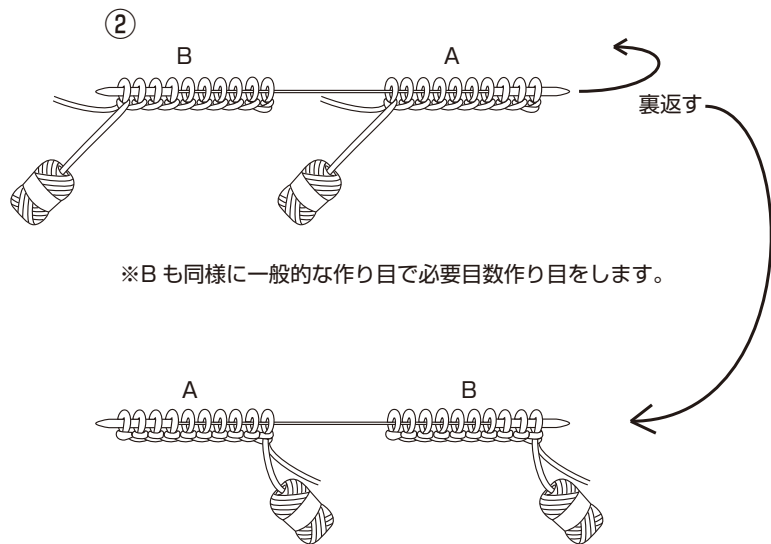


# 同時編み

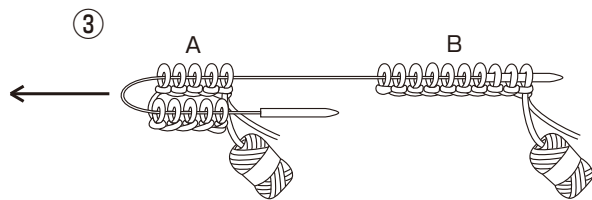
※輪針1本で同時に左右の靴下を編むことができます。



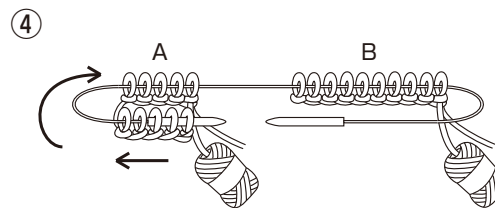
※一般的な作り目で必要目数作り目をし、矢印の方へ作り目を移動させます。



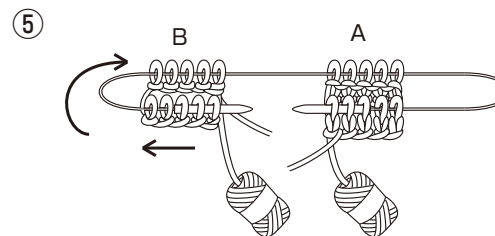
※Bも同様に一般的な作り目で必要目数作り目をします。



※半分の目数のところで矢印の方向にコードを引っ張ります。



※Aの手前の作り目から編み、編地を裏返して、続けて向こう側のAの作り目も編みます。



※Bの手前の作り目から編み、編地を裏返して、続けて向こう側のBの作り目も編みます。

※④、⑤をくり返し、足口→足首は、A・Bそれぞれ輪で、かかと部分は、Aのかかたを先に編み、続けてBのかかたを編みます。甲・底側→つま先でふたたびA・Bそれぞれ輪に編み進みます。

