

AMU-104 編み込みミトン

デザイン/岡本啓子

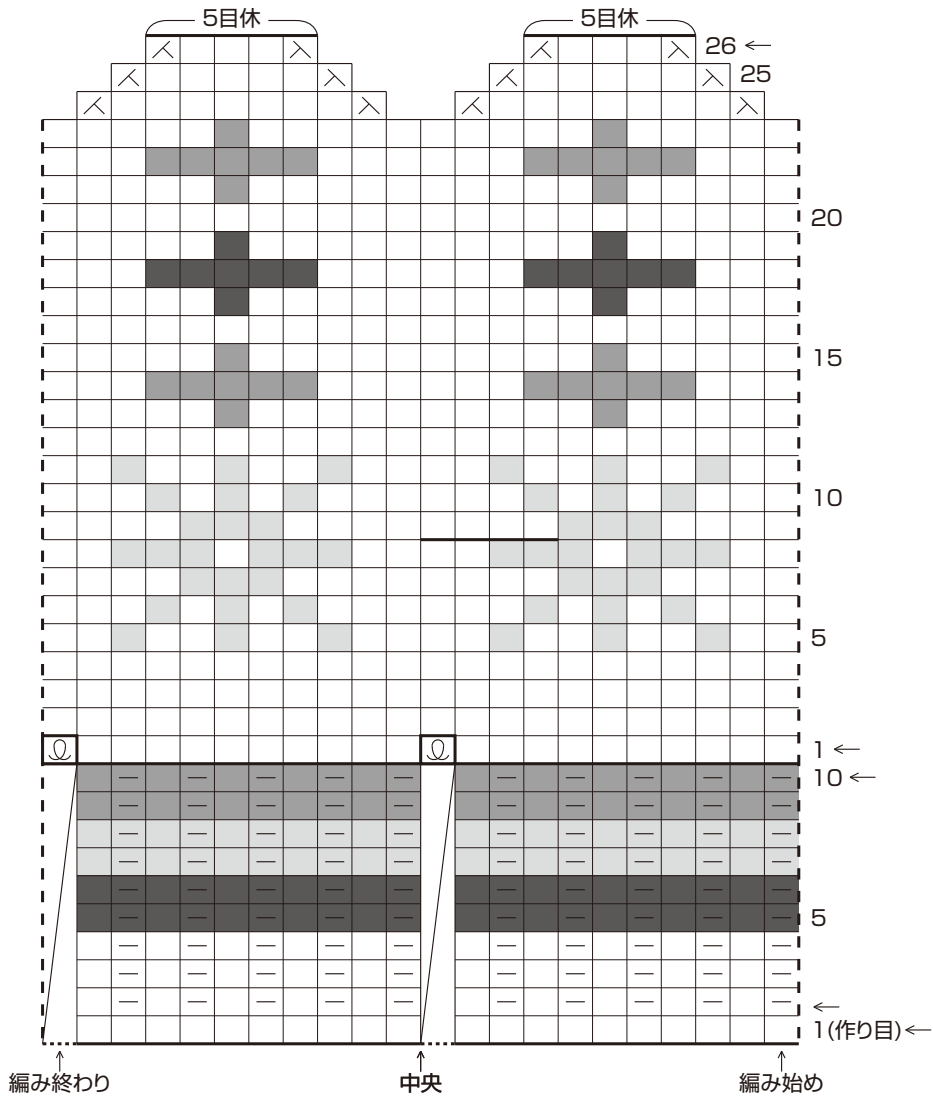


- ◆使用糸** NEW
 バスク(50g玉巻)
 茶色(No.4)1.2玉、エンジ(No.6)0.2玉、
 ベージュ(No.2)0.2玉、ネイビー(No.7)0.2玉(75g)
- ◆糸代** 3,625円<税込>
 [バスク 税込725円(本体690円)×5玉]
- ◆使用針** ハマナカアミアミ特長4本針15号(税込578円)。
- ◆サイズ** 長さ24.5cm。
- ◆ゲージ** 模様編み11目13.5段が約10cm角。
- ◆編み方** 糸は1本どりで、指定の号数針で編みます。
- 本体** ... 一般的な作り目でわに編み始め、1目ゴム編み・縞→編み込み模様
 の順に編み進みます。糸を編みくるむ編み込みで編みます。
 親指部分は別糸を編み入れます(※)。
- 親指** ... 別糸を抜いて、本体から目を拾い、メリヤス編みで図のように編
 みます。最終目をしぼります。
- 仕上げ** ... 本体の最終段まで編めたら、メリヤスはぎにして仕上げます。

ローピングタイプですので、手で撚りをかけながら、
 一般的な作り目・とじ・はぎをして下さい。

- =□表目
- ⊗=右上2目1度
- ⊗=左上2目1度
- ⊙=ねじり目
- ⊙=ねじり増目
- ※指定以外は茶色(No.4)
- =ベージュ(No.2)
- =エンジ(No.6)
- =ネイビー(No.7)
- =目のない所

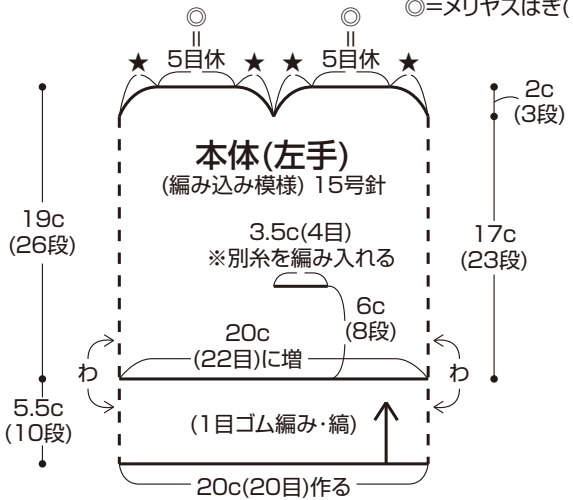
(本体)左手
 ※右手は左右対称に編みます。



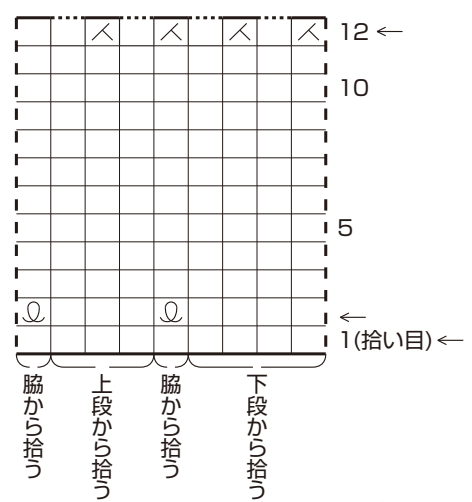
※右手は左右対称に編みます。

★=1-1-3減
 段目回

◎=メリヤスはぎ(10目)



親指(No.4)
 (メリヤス編み)15号針



最終段で2目1度をし、
 5目に糸を通してしぼる

