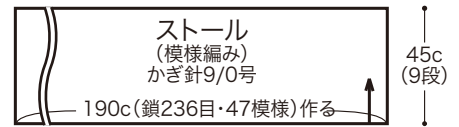



N-912 ショール×マフラー



- ◆使用糸 ノルディカ(40g玉巻) 赤×黄系(No.4)、青×オレンジ系(No.5)、紫×緑系(No.6)、茶系(No.7)、黒系(No.8)各2玉 } (400g)
- ◆糸代 6,200円<税込>
- ◆使用針 ハマナカアミアミ両かぎ針(金属製)7.5/0-9/0号(税込378円)。
- ◆サイズ 幅190cm、丈45cm。
- ◆ゲージ 模様編み1模様5目が4cm(作り目部分)、2段が10cm。
- ◆編み方 糸は2本どりで、指定の号数針で編みます。
本体…共糸鎖の作り目で編み始め、模様編みで編み進みます。
配色順序を参照し、各色編み切ったら次の糸に替えて編み進みます。




配色順序：(No.8)→(No.7)→(No.6)→(No.5)→(No.4)



- × = 細編み
- = 引き抜き
- ┌ = 中長編み
- = 1段めを拾う際、裏コブと鎖半目(計2本)を拾う

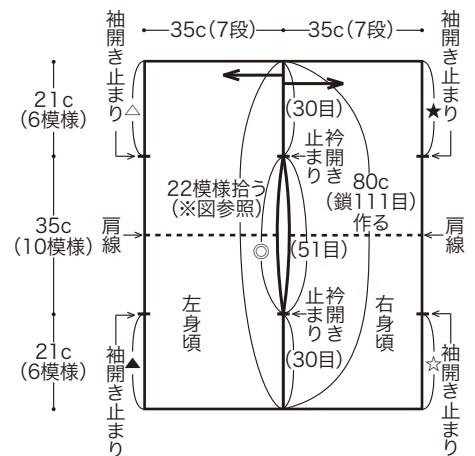


N-913 ベスト



- ◆使用糸 ノルディカ(40g玉巻) 赤×黄系(No.4)1.7玉、紫×緑系(No.6)、茶系(No.7)各2玉 } (225g)
- ◆糸代 3,720円<税込>
- ◆使用針 [ノルディカ 税込620円(本体590円)×6玉] ハマナカアミアミ両かぎ針(金属製)7.5/0号-9/0号(税込378円)。
- ◆サイズ 身幅70cm、着丈38.5cm(作り目側)。
- ◆ゲージ 模様編み1模様5目が3.5cm(作り目部分)、2段が10cm。
- ◆編み方 糸は糸玉の内側と外側から糸を引き出し、2本どりで、指定の号数針で編みます。
右身頃…共糸鎖の作り目で編み始め、模様編みで編み進みます。
配色順序を参照し、各色編み切ったら次の糸に替えて編み進みます。
最終段で編みながら脇を編みつなぎます。
左身頃…作り目指定位置に共糸鎖を編みつけ、作り目と編みつけた鎖から目を拾い模様編みで編み進みます。
右身頃と同様に配色しながら編み進み、最終段で編みつなぎながら仕上げます。

ベスト (模様編み) かぎ針9/0号



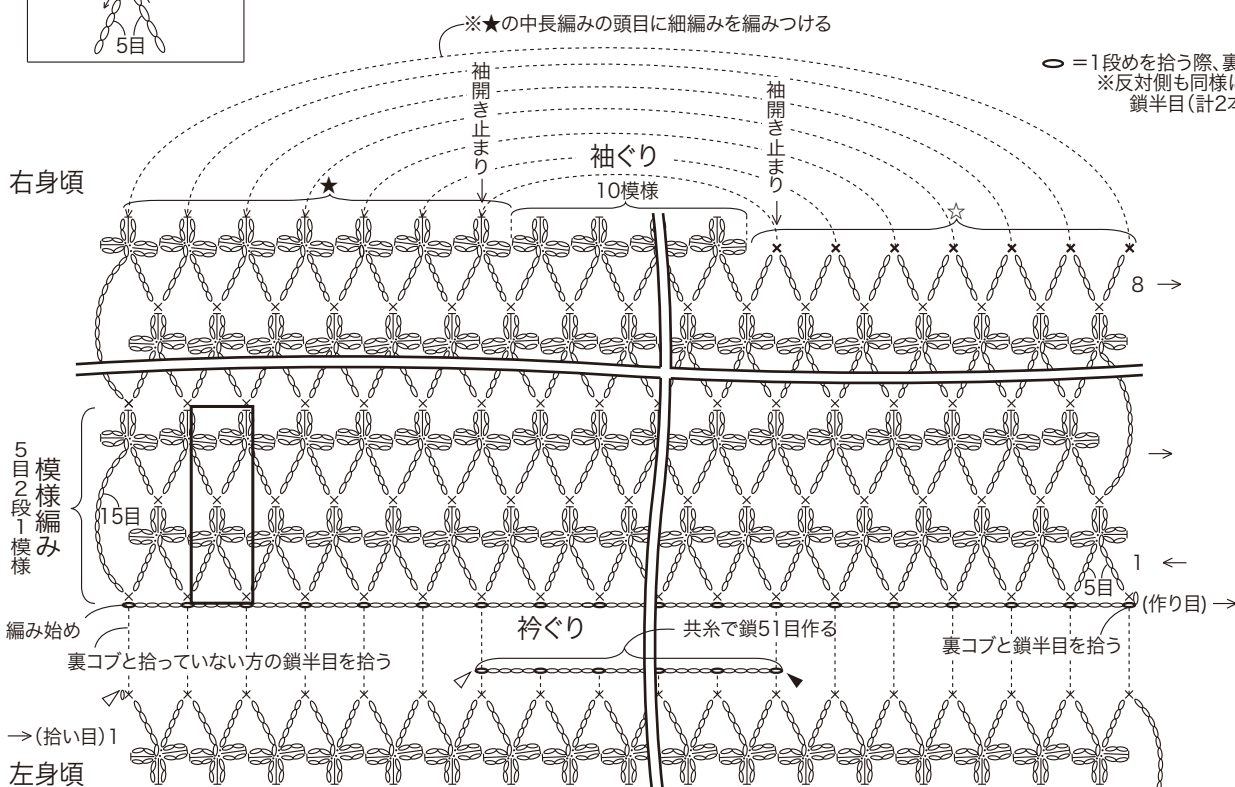
配色順序：(No.7)→(No.6)→(No.4)

◎=鎖51目作る(図参照)

※☆部分は★に、△部分は▲に、それぞれ編みつなぎます

- = 1段めを拾う際、裏コブと鎖半目(計2本)を拾う
- ※反対側も同様に、裏コブと拾っていない方の鎖半目(計2本)を拾う

模様編み拡大図



- × = 細編み
- ┌ = 中長編み
- △ = 糸をつける
- ▲ = 糸を切る
- ⋯ = 引き抜き