

AMU-241 毎日使いたいあみぐるみ12ヶ月 6月／かえるのグラスカバー



<2014S/S>



デザイン／いちかわみゆき

☆でき上がり寸法 深さ約7cm、底の直径約7cm。

☆使用糸 ピッコロ (25g玉巻)

使用色	使用量	使用色	使用量
黄緑(No.9)	0.4玉	オレンジ(No.7)	1g
茶色(No.17)	1g	紫(No.31)	1g

☆使用針 ハマナカアミアミ片かぎ針(金属製)4/0号[本体320円]、毛糸とじ針(H250-706)6本1組[本体340円]。

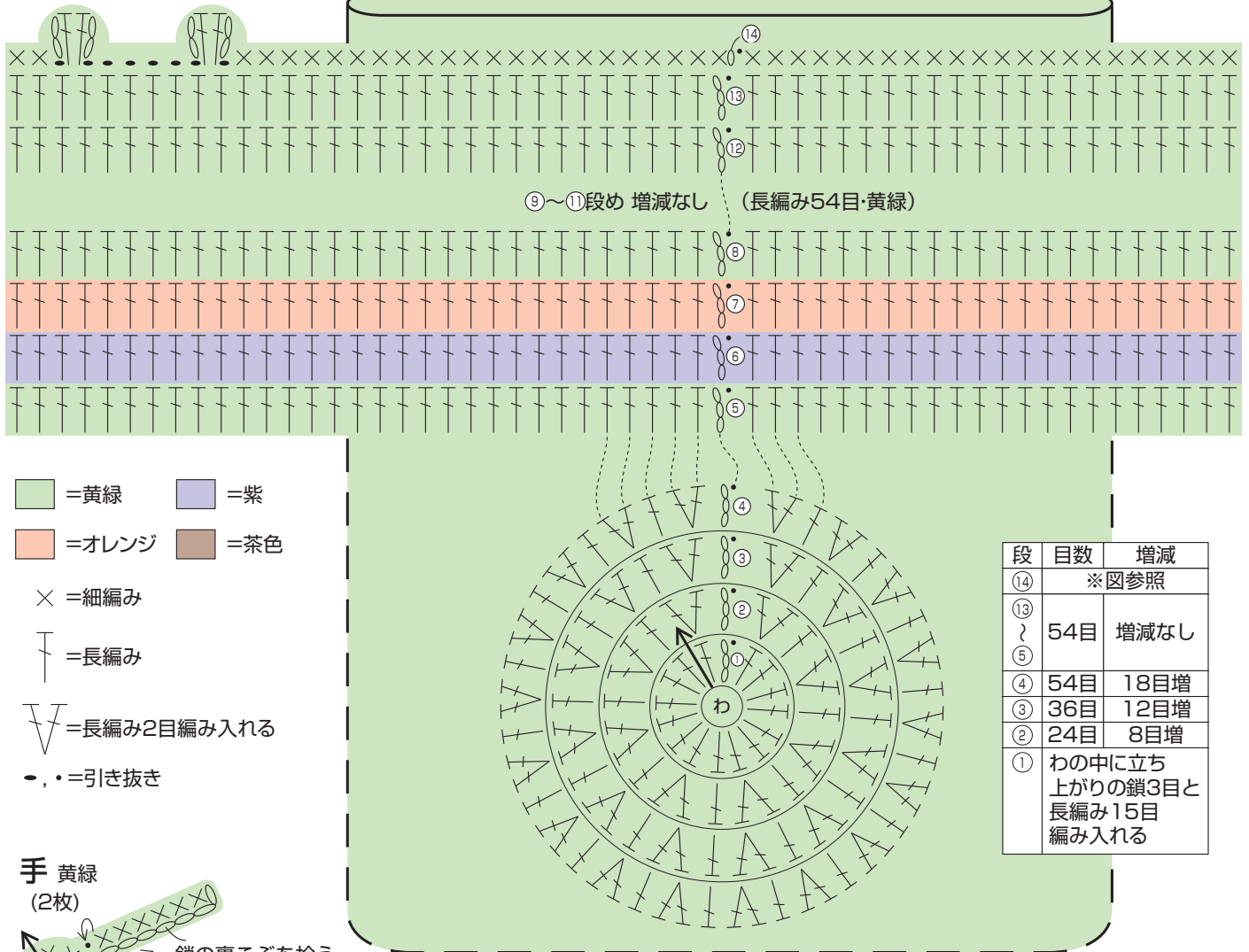
ゲージ

長編み26目15段
が10cm角。

1 各パーツを編みます

糸は1本どりで図のように編みます。

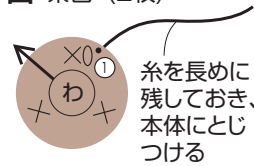
本体 (1枚)



2 仕上げます

各パーツをとじつけて顔の表情を作り、仕上げます。

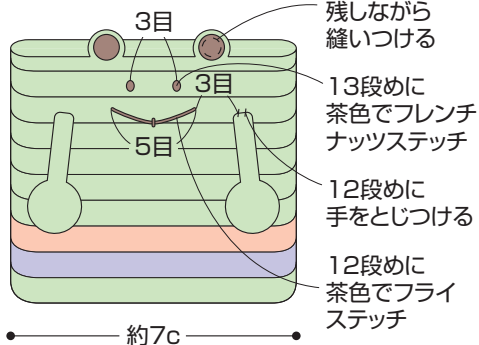
目 茶色 (2枚)



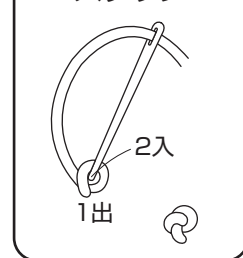
段	目数
①	わの中に細編み3目編み入れる

約7c

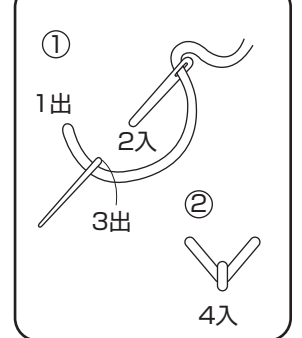
でき上がり図



フレンチナッツステッチ



フライステッチ



ハマナカ株式会社