



AMU-246

毎日使いたいあみぐるみ12ヶ月
11月/ふくろうマグネット



<2014A/W>

☆でき上がり寸法 幅約4cm、縦約3.5cm。

☆使用糸 ピッコロ (25g玉巻)

使用色	使用量	使用色	使用量
生成り(No.2)	1g	ブルーグレー(No.37)(廃色)	1g
ベージュ(No.38)	1g	からし色(No.27)	50cm

☆用意するもの クリスタルアイ(H220-106-8)6mm・ゴールド 2個、マグネット(直径3cm) 1個、クラフトボンド、わた適量。

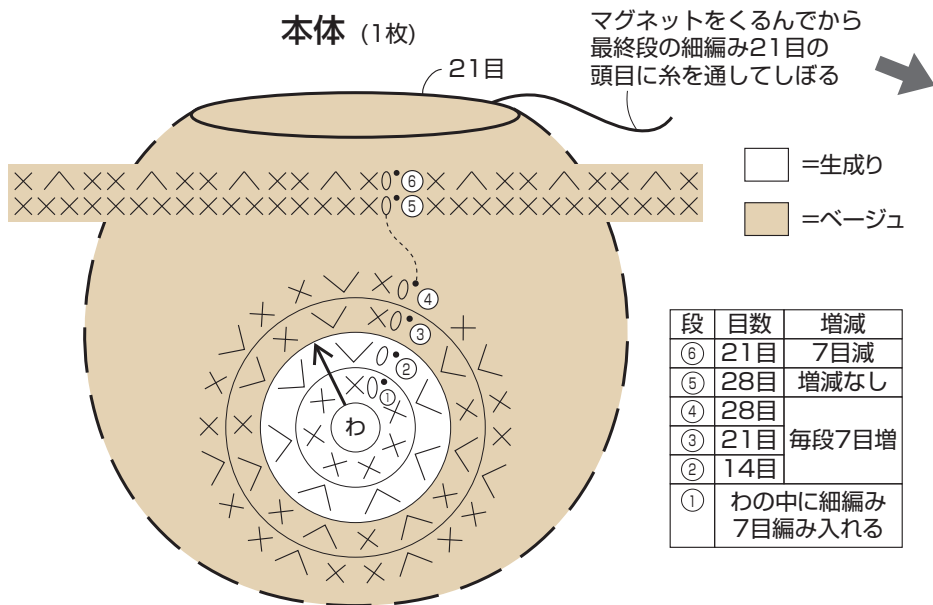
☆使用針 マナカアミアミかぎ針(金属製)4/0号、毛糸とじ針(H250-706)6本1組

1 各パーツを編みます

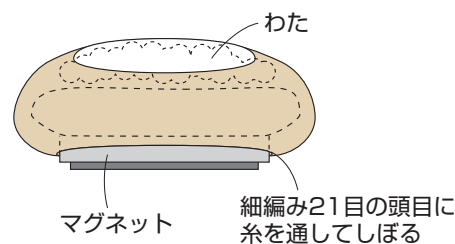
糸は1本どりで図のように編みます。

ゲージ

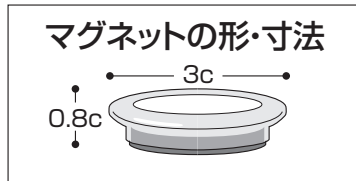
細編み26目26段
が10cm角。




マグネットをくるんでから最終段の細編み21目の頭目に糸を通してしぼる



段	目数	増減
⑥	21目	7目減
⑤	28目	増減なし
④	28目	
③	21目	毎段7目増
②	14目	
①	わの中に細編み7目編み入れる	



羽 ブルーグレー (2枚)



- × = 細編み
- ∨ = 細編み2目編み入れる
- ∧ = 細編み2目1度

段	目数	増減
②	10目	※図参照
①	わの中に細編み7目編み入れる	

2 仕上げます

顔の表情を作り、羽をとじつけて仕上げます。

でき上がり図

