

AMY-17
羊毛フェルトの
マナちゃん(毛糸とあそぶ)

ひっくり返ってあそぶマナちゃん！
楽しそうな、困ったような表情が
とってもかわいいですね。

できあがり
寸法

幅4cm
長さ5cm

◎ 用意するもの ◎


使用羊毛… フェルト羊毛 白(No.1)5g、
黒(No.34)少々、黄(No.35)少々

使用毛糸… ポムビーンズ ピンク(No.17)少々

使用針 …… ハマナカフェルティング用ニードル

実物大の図案

前



横



後ろ




作り方

1. 実物大の図を参照して、それぞれのパーツを作ります。



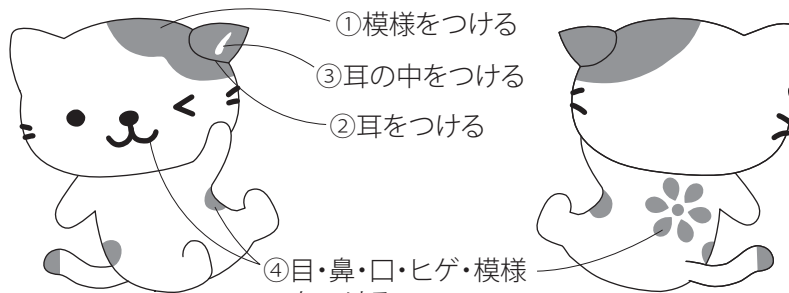
*接合部分をボサボサにしておく

2. 白いパーツ同士をつけます。



*ニードルでさしてつける

3. 模様・耳・目・鼻・口・ヒゲをつけます。



*ニードルでさしてつける

4. リボン・ずず・毛糸をつけます。

