

AMF-2 フェザーレースとショセットのラリエット

デザイン/アルマテル(リビー)

<2011年7月>

この作品はテキスト2枚です(2-1)

☆でき上がり寸法 長さ約145cm。

☆使用糸 ショセット(20g玉巻)

①	②	③	使用量
黒(No.9)	ピンクゴールド(No.4)	シルバー(No.8)	0.5玉

☆副資材

・ケミカルレース・フェザー

- ①(H803-480-3・黒)
- ②(H803-480-2・生成り)……………18模様(約50cm)
- ③(H803-480-1・白)

・ハマナカ丸カン・4mm(H231-024-2・アンティークゴールド)……………28個

・ハマナカTピン・9ピンセット(H231-021-2・アンティークゴールド)

……………Tピン6本・9ピン4本

☆附属品 四角ビーズ(8mm)(①黒・②ベージュ・③ターコイズ)10個。

☆用意するもの ニッパー・丸やっこ

☆使用針 ハマナカアミアミ片かぎ針(金属製)3/0号、
毛糸とじ針(H250-706)6本1組。



1 各パーツを指定枚数作ります。

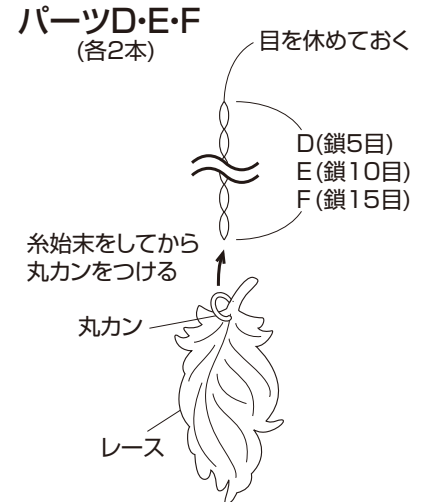
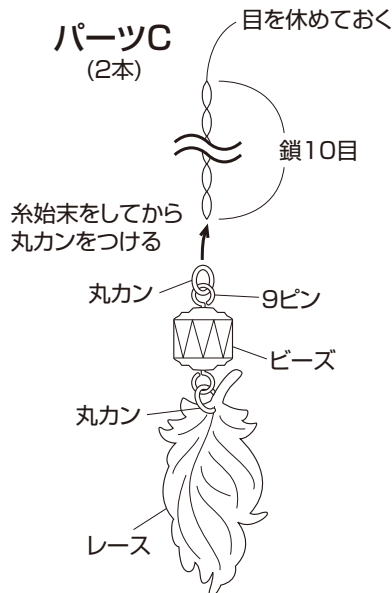
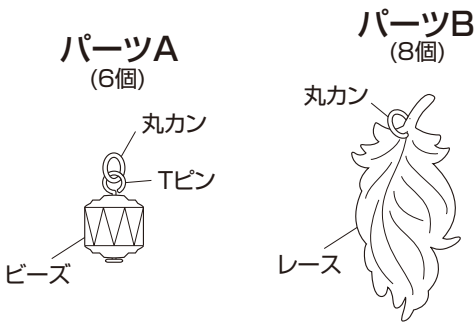
レースをカットし、パーツA~Fを組立てます。
糸は1本どりで図のように編みます。

(1)レースを1模様ずつにカットします。

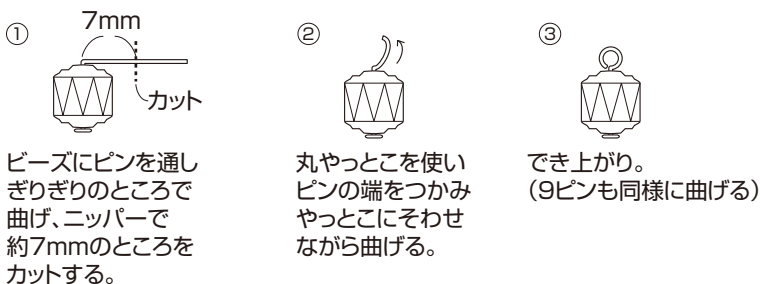


(2)各パーツを組立てます

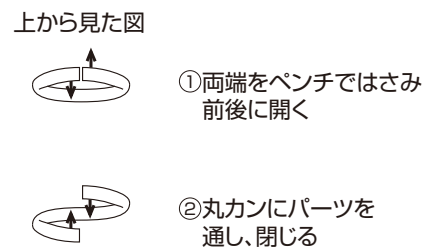
C・D・E・Fは鎖を編んでから丸カンをつける



Tピンの曲げ方

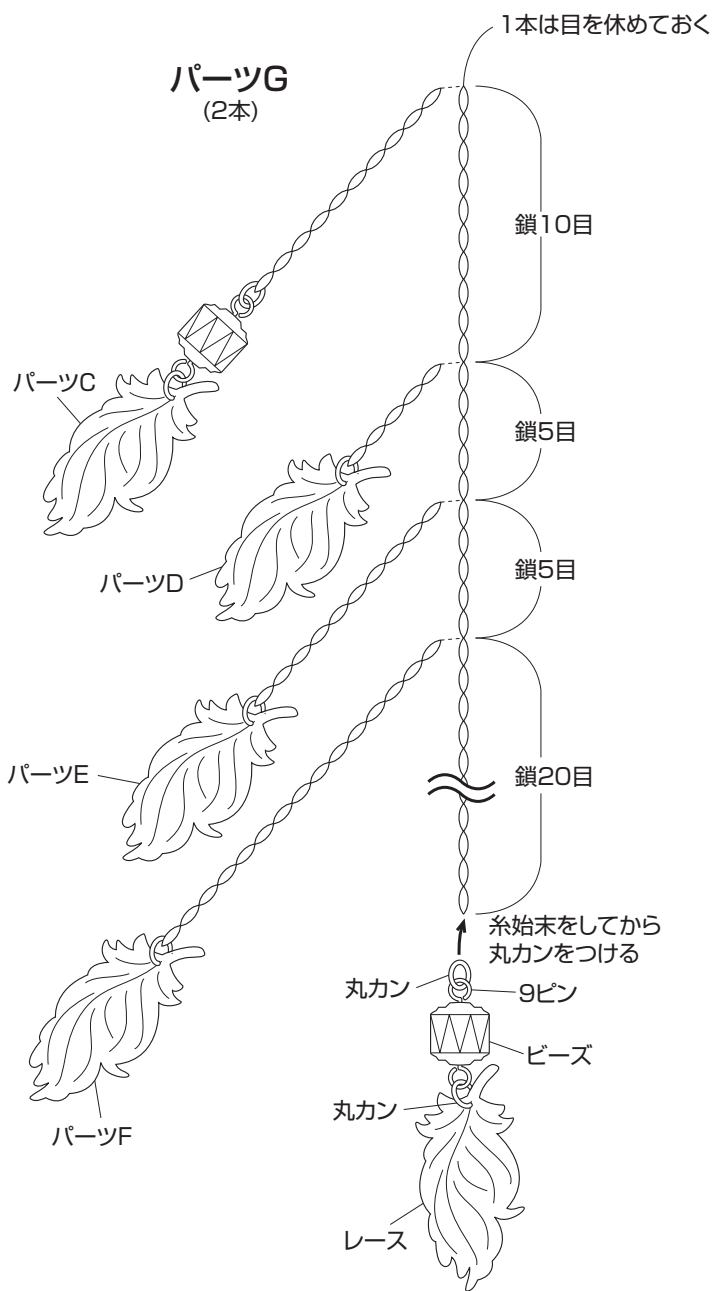


丸カンの開き方



2 パーツGを編みます。

パーツGを編みながら、パーツC・D・E・Fの休めておいた目を拾いながら編みます。



3 仕上げます。

パーツGの休めておいた目から続けて鎖を編みます。パーツA・Bをつけます。

