

AMU-2 ハロウィンタワシ

<2010A/W>



デザイン/久嶋千幸

☆でき上がり寸法 高さ約12.5cm、幅約14cm。

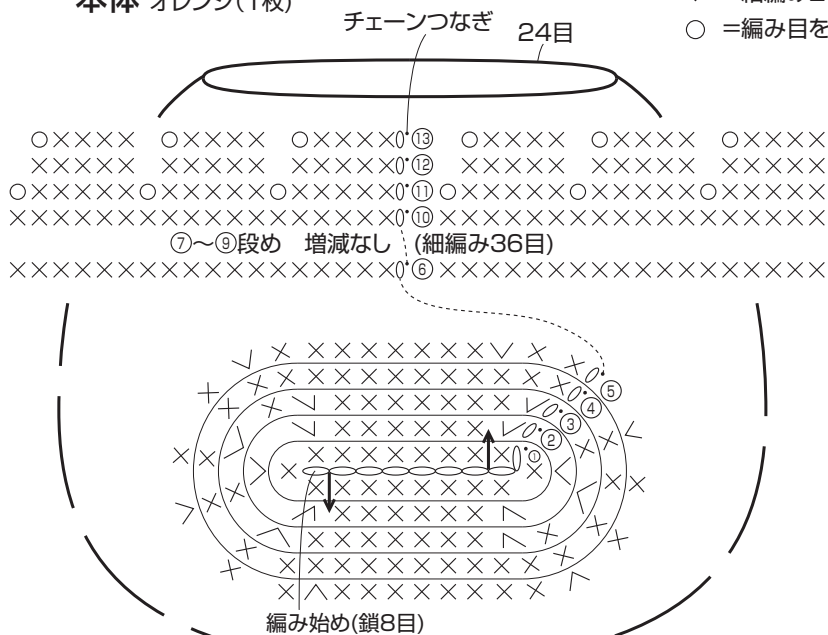
☆使用糸 ハマナカポニー(50g玉巻)

使用色	使用量	使用色	使用量
オレンジ(No.434)	0.5玉	黄緑(No.495)	0.1玉
黒(No.402)	少々	からし(No.491)	少々

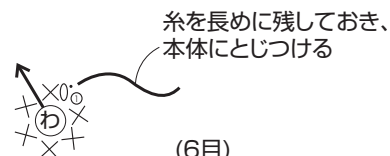
☆使用針 ハマナカミアミ片かぎ針(金属製)7/0号、
毛糸とじ針(H250-706)6本1組。

- × = 細編み
- ∨ = 細編み2目編み入れる
- = 編み目をとばして減目

本体 オレンジ(1枚)

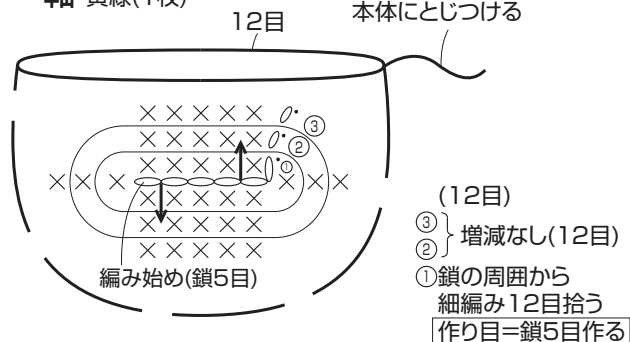


ほっぺ 黒(2枚)

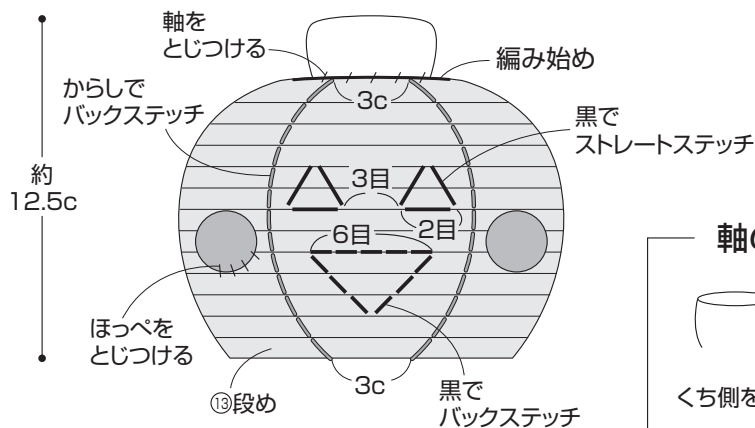


- (24目)
- ⑬ 1-6-1減
 - ⑫ 増減なし(30目)
 - ⑪ 1-6-1減
 - ⑩ } 増減なし(36目)
 - ⑨ } 増減なし(36目)
 - ⑧ } 増減なし(36目)
 - ⑤ 1-6-1増
 - ④ 増減なし(30目)
 - ③ } 1-6-2増
 - ② } 段目回
 - ① 鎖の周囲から細編み18目拾う
作り目=鎖8目作る

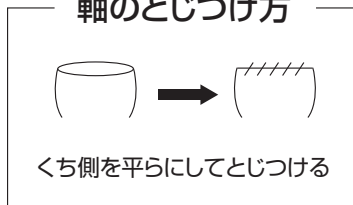
軸 黄緑(1枚)



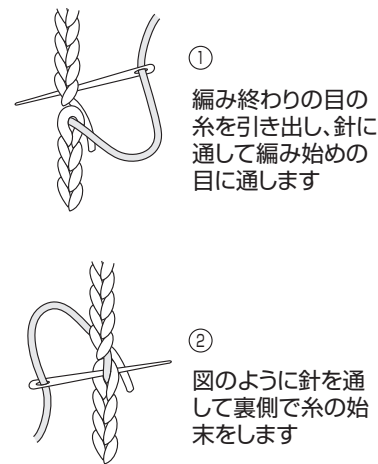
でき上がり図



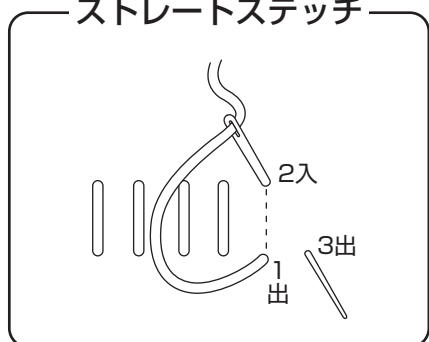
軸のとじつけ方



チェーンつなぎ



ストレートステッチ



バックステッチ

