


あむゆ〜ずでおなじみの マナちゃんが入園入学グッズに登場！！



ハマナカオリジナル
入園入学
ワッペン&テープ

とっても簡単にバッグや袋物が作れる
ワッペンやテープができました。
お子さんのドキドキワクワクの入園入学を
ママの手作りで応援してあげましょう！



ワッペンもテープも
アイロンで簡単に
接着できます！



マナちゃんワッペンの作
品が掲載されている通園
通学の本も発売中！！



PHP研究所刊 ¥1050



ワッペンやテープを使った 入園入学グッズ



車の通学セット

(手さげバッグ/シューズケース/体操着袋)

テープを持ち手と切り替えのアクセントに使っています。
その上に走るようにワッペンを貼っています。



いちごのランチセット

(手さげバッグ/シューズケース/体操着袋)

ワッペンを好きなようにつけています。
お子さんと一緒に貼っても楽しいですね。



スクール柄のお道具袋

小さなお道具巾着はとっても便利です。
ワッペンがあると自分のものがすぐに
わかって便利です。





アイロン接着のかわいいワッペン

アイロンで簡単に接着できます。
大きさや柄はいろいろあります。
組み合わせて使ってもいいですね。



アイロン接着ワッペン



品番 H457-876
価格 1枚税込み ¥609



品番 H457-875
価格 1枚税込み ¥609




品番 H457-874
価格 1枚税込み ¥609



品番 H457-877
価格 1枚税込み ¥609



品番 H457-868
価格 1枚税込み ¥441



品番 H457-869
価格 1枚税込み ¥441



品番 H457-870
価格 1枚税込み ¥441



品番 H457-858
価格 1枚税込み ¥399



品番 H457-859
価格 1枚税込み ¥399



品番 H457-860
価格 1枚税込み ¥399



品番 H457-861
価格 1枚税込み ¥399



品番 H457-862
価格 1枚税込み ¥399



品番 H457-863
価格 1枚税込み ¥420



品番 H457-864
価格 1枚税込み ¥420



品番 H457-865
価格 1枚税込み ¥420



品番 H457-866
価格 1枚税込み ¥420




品番 H457-867
価格 1枚税込み ¥420



品番 H457-871
価格 1枚税込み ¥441



品番 H457-872
価格 1枚税込み ¥441



品番 H457-873
価格 1枚税込み ¥441



丈夫で便利なアクリルテープ&アイロン接着できるプリントテープ



アクリルテープ 幅 25mm

(アクリル 100%) ※アクリルテープはアイロン接着できません。

持ち手に使うのはもちろん、
デザインのアクセントにも使えます。




アクセントに!!

持ち手に!!



アクセントで縫いつけると、そこが丈夫になり、
形がしっかりするメリットもあります。



品番 H961-004
価格 1.2m 税込み ¥494



品番 H961-005
価格 1.2m 税込み ¥494



品番 H961-006
価格 1.2m 税込み ¥494



品番 H961-001
価格 1.2m 税込み ¥494



品番 H961-002
価格 1.2m 税込み ¥494



品番 H961-003
価格 1.2m 税込み ¥494

アイロン接着プリントテープ 幅 15mm

(綿 40%/ 麻 35%/ ポリウレタン 25%)

アイロン接着できるので、とっても簡単!
元気な色にもナチュラルテイストにも合います。



品番 H961-051
価格 50cm 税込み ¥305



品番 H961-052
価格 50cm 税込み ¥305



品番 H961-053
価格 50cm 税込み ¥305



品番 H961-054
価格 50cm 税込み ¥305



ワンポイントアドバイス

アクリルテープの選び方

アクリルテープは布より濃い色で選びましょう。
同系色でなくても、ピンクに赤でもいいし、ピンクに茶色でもかわいいです。
紺や茶色は、どんな色にでも合うので、便利です。



ワッペンやテープを使った 入園入学グッズのいろいろ

ここに掲載されている作品はPHP研究所刊「1時間で作れる通園通学バックとこもの」に載っています。



いちごの入園セット

(手さげバッグ / シューズケース / お着替え袋)

ワッペンを組み合わせて貼っています。
持ち手もドットの赤を使っています。



お名前ホルダー

プリントテープを貼っただけのお名前ホルダーです。簡単にできるので、いくつか作ってあげましょう。



キルト地の車の通学セット

(手さげバッグ / シューズケース / 体操着袋)

キルト地にもアイロン接着でしっかりつきます。
テープは前にだけに縫いつけています。
※アクリルテープはアイロン接着できません。

いちごテープのランチセット

(ランチケース / コップ袋 / ランチョンマット)

脇にはさんだタブがかわいいランチセットです。
かわいいマークを見せるように、作りましょう！



作り方はこの本で！！

ここに掲載した作品は、本に掲載されていない作品もサイズは本に出ている物と全て同じです。
ぜひ、作ってあげてください。

PHP研究所刊 ¥1050



はじめてでも作れるように解説しています。
1時間で1アイテム作れるように、写真プロセスもあります。