

# AMU-616

## レース編み出しのベビーシューズ

2018A/W



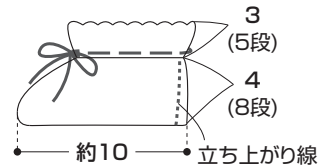
デザイン/寺西恵里子

- ◆使用糸 ねんね(30g玉巻) バニラ(2)0.9玉(26g)
- ◆その他の材料 アミュニット用リングレース(テープ)(H906-012-1)…モチーフ22個
- ◆使用針 ハマナカミアミ片かぎ針6/0号(2本どり)、かぎ針3/0号(1本どり)
- ◆サイズ 幅(つま先側)約5cm、長さ約10cm、深さ約4cm
- ◆ゲージ 細編み(2本どり) 22目25段が10cm角
- ◆編み方 糸は指定以外は2本どりで編みます。  
【本体】レースから目を拾い、図のように編みます。続けて、ネット編みを編みます。【仕上げ】スレッドコードを編み、指定位置に通します。

### 寸法表記について

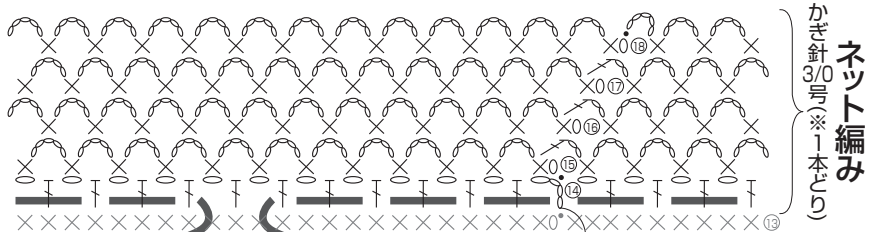
(例) 45(100目) = 45cm(100目)  
38(60段) = 38cm(60段)

### でき上がり図



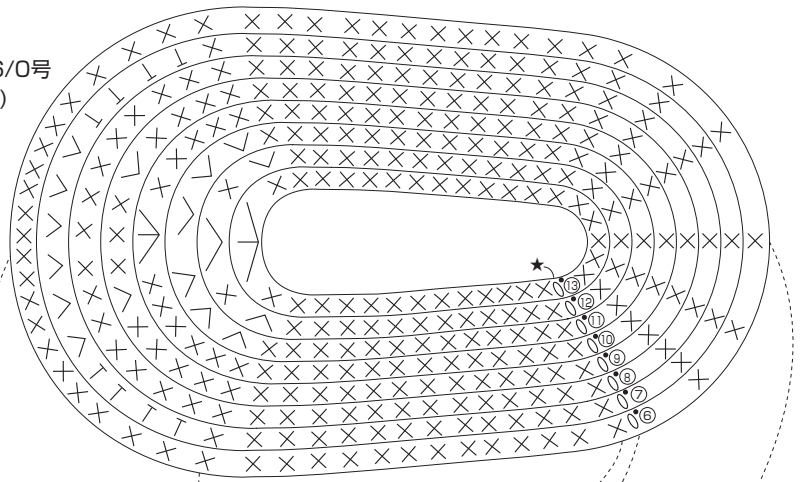
※鎖は束に拾う

- × = 細編み
- ✓ = 細編み2目編み入れる
- ∧ = 細編み2目1度
- ∧ = 細編み3目1度
- × = すじ編み (前段の頭目向こう側半目を拾う)
- ✓ = すじ編み2目編み入れる
- ┆ = 中長編み
- ┆ = 長編み
- = 引き抜き

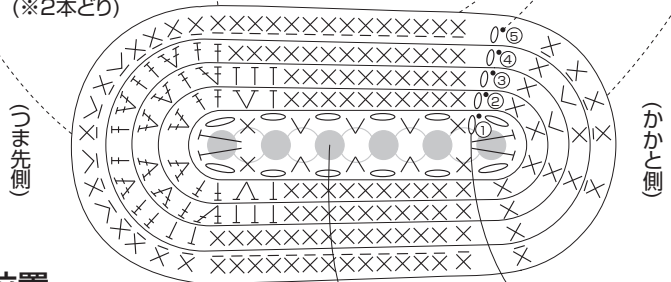


コード通し位置

側面 かぎ針6/0号  
(※2本どり)



底 かぎ針6/0号  
(※2本どり)



### レースカット位置

※指定位置でカットする(2つ作る)



### スレッドコード(2本)

※1本どりでかぎ針3/0号で編む

