

AMU-725



# オカメインコのどんぐり帽子



デザイン / Miya

2020A/W

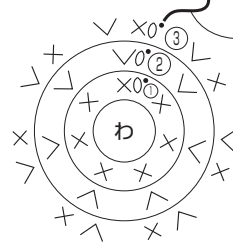
この作品はレシピ2枚です(2-1)

- ◆使用糸 ①ポームベビーカラー(25g玉巻) 黄(301)1.6玉、薄黄(93)0.4玉、薄ピンク(91)・濃ピンク(303)各0.1玉 } 50g
- ②ウオッシュコットン《クロッシュ》(25g玉巻) グレー(130)0.1玉
- ◆使用針 ハマナカミアミ両かぎ針3/0-5/0号
- ◆サイズ 頭まわり50cm、深さ17cm
- ◆ゲージ 中長編み 20目15段が10cm角
- ◆編み方 糸は1本どりで、指定の号数針・配色で編みます。  
【本体】わの作り目で編み始め、図のように編みます。【仕上げ】くちばし・目・ほっぺを編み、指定位置にとじつけます。

ほっぺ(2枚)濃ピンク  
かぎ針5/0号

下側

糸を長めに残しておき、  
本体にとじつける



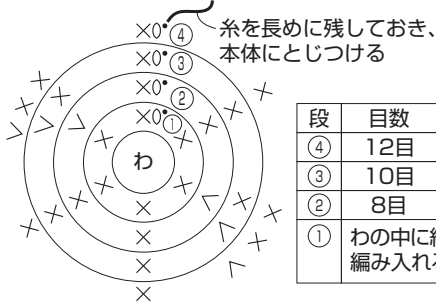
段	目数	増減
③	21目	毎段7目増
②	14目	
①	わの中に細編み7目編み入れる	

## 寸法表記について

(例) 45(100目) = 45cm(100目)  
38(60段) = 38cm(60段)

くちばし(1枚)薄ピンク  
かぎ針5/0号

下側

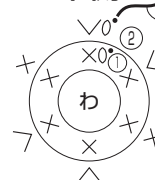


段	目数	増減
④	12目	毎段2目増
③	10目	
②	8目	
①	わの中に細編み6目編み入れる	

目(2枚)グレー  
かぎ針3/0号

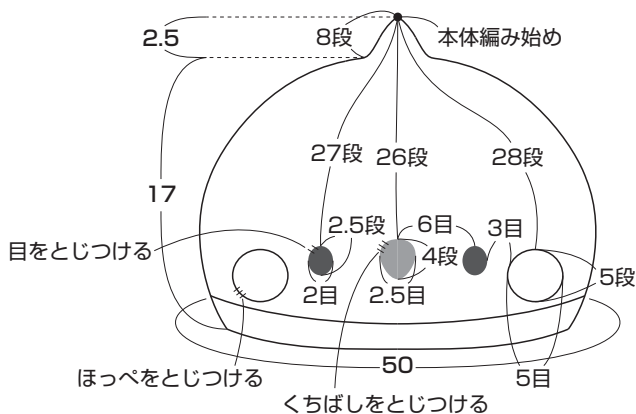
下側

糸を長めに残しておき、  
本体にとじつける



段	目数	増減
②	10目	4目増
①	わの中に細編み6目編み入れる	

## でき上がり図



- × = 細編み
- ∨ = 細編み2目編み入れる
- = 引き抜き

J MANANA 株式会社

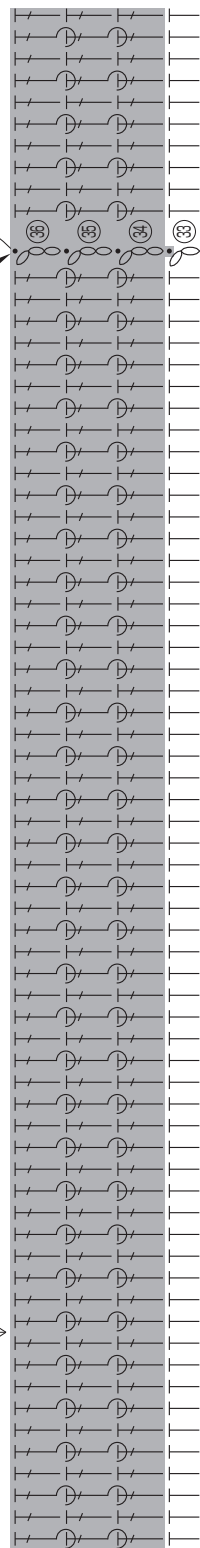
〒616-8585 京都市右京区花園数ノ下町2番地の3 TEL(075)463-5151(代)

禁複写

本体(1枚)  
かぎ針5/0号

口側

チェーンつなぎ



段	目数	増減
③⑧	100目	増減なし
②①	100目	10目増
①⑨	90目	増減なし
①⑦	90目	増減なし
①⑥	81目	毎段9目増
①⑤	72目	増減なし
①④	63目	増減なし
①③	63目	増減なし
①②	54目	増減なし
①①	45目	毎段9目増
①⑩	36目	増減なし
①⑨	27目	増減なし
①⑧	18目	毎段2目増
①⑦	16目	増減なし
①⑥	14目	増減なし
①⑤	14目	増減なし
①④	12目	毎段2目増
①③	10目	毎段2目増
①②	8目	毎段2目増
①①	わの中に細編み6目編み入れる	

②①~②⑩段め記号省略 (中長編み100目)

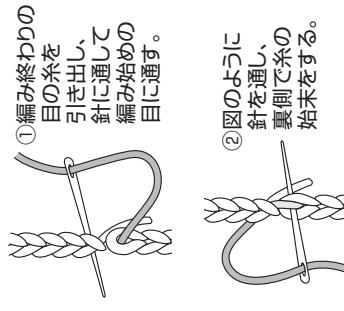
この増目を全体で10回くり返す

※スペースの都合上、  
⑨段め以降は編み図を  
省略しております

この増目を全体で  
9回くり返す

後ろ側

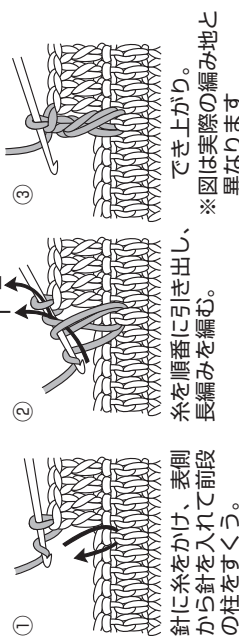
チェーンつなぎ



①編み終わりの  
目の糸を  
引き出し、  
針に通して  
編み始めの  
目に通す。

②図のように  
針を通し、  
裏側で糸の  
始末をする。

長編み表引き上げ目



① 針に糸をかけ、表側  
から針を入れて前段  
の柱をすくう。

② 糸を順番に引き出し、  
長編みを編む。

③ でき上がり。  
※図は実際の編み地と  
異なります

- × = 細編み
- ∨ = 細編み2目編み入れる
- ┌ = 中長編み
- └ = 長編み
- = 引き抜き
- ▲ = 糸を切る
- = 黄 (301)
- = 薄黄 (93)