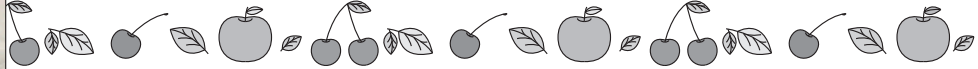


AMU-754

スタークロッシェ編みのバッグ・イン・バッグ



2021S/S

この作品はレシピ2枚です(2-1)

- ◆使用糸 エコアンダリヤ(40g玉巻)
コーヒーブラウン(16)2.3玉、ベージュ(23)1.4玉(145g)
ハマナカアミアミかぎ針5/0号・6/0号
- ◆使用針
- ◆サイズ 口幅27cm、高さ14cm
- ◆ゲージ 模様編み 21目9.5段が10cm角
- ◆編み方 糸は1本どりで、指定の配色・号数針で編みます。

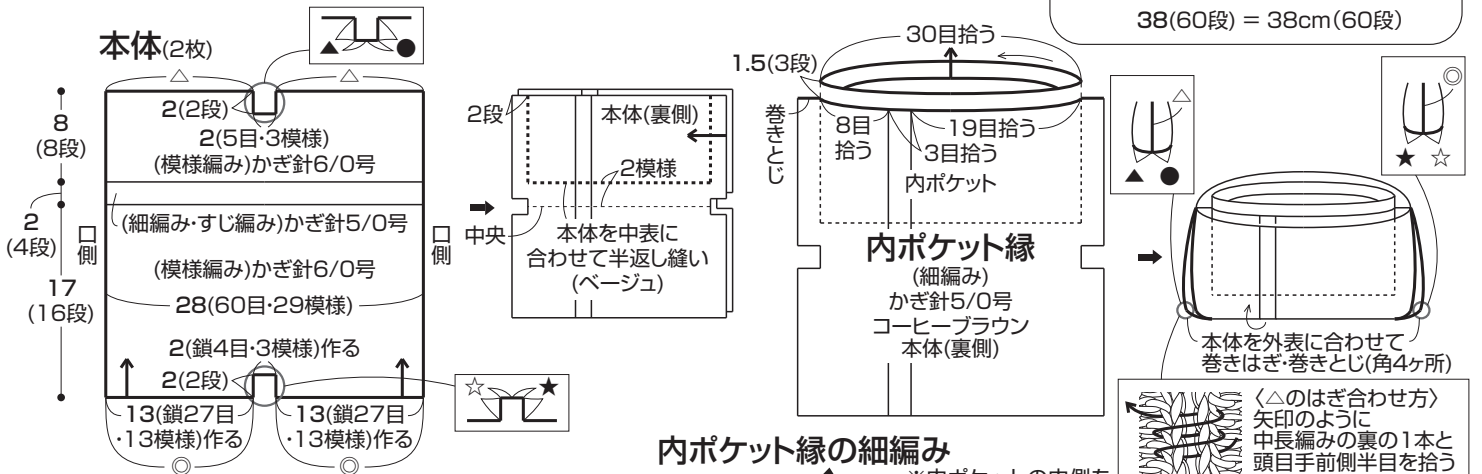
【本体】共糸鎖の作り目で編み始め、模様編み→針を変えて細編み・すじ編み→針を変えて模様編みで編みます。本体を中表に合わせ、指定位置を半返し縫い・巻きとじにします。本体から目を拾い、内ポケット縁を細編みで編みます。【仕上げ】本体を外表に合わせ、合印同士(△・◎)を巻きはぎ、合印同士(▲・●・☆・★)を巻きとじにします。本体から目を拾い、口まわり・持ち手を細編みで編みます。持ち手内側を引き抜き編みで編みます。



デザイン/松浦美保

寸法表記について

(例) 45(100目) = 45cm(100目)
38(60段) = 38cm(60段)



内ポケット縁の細編み

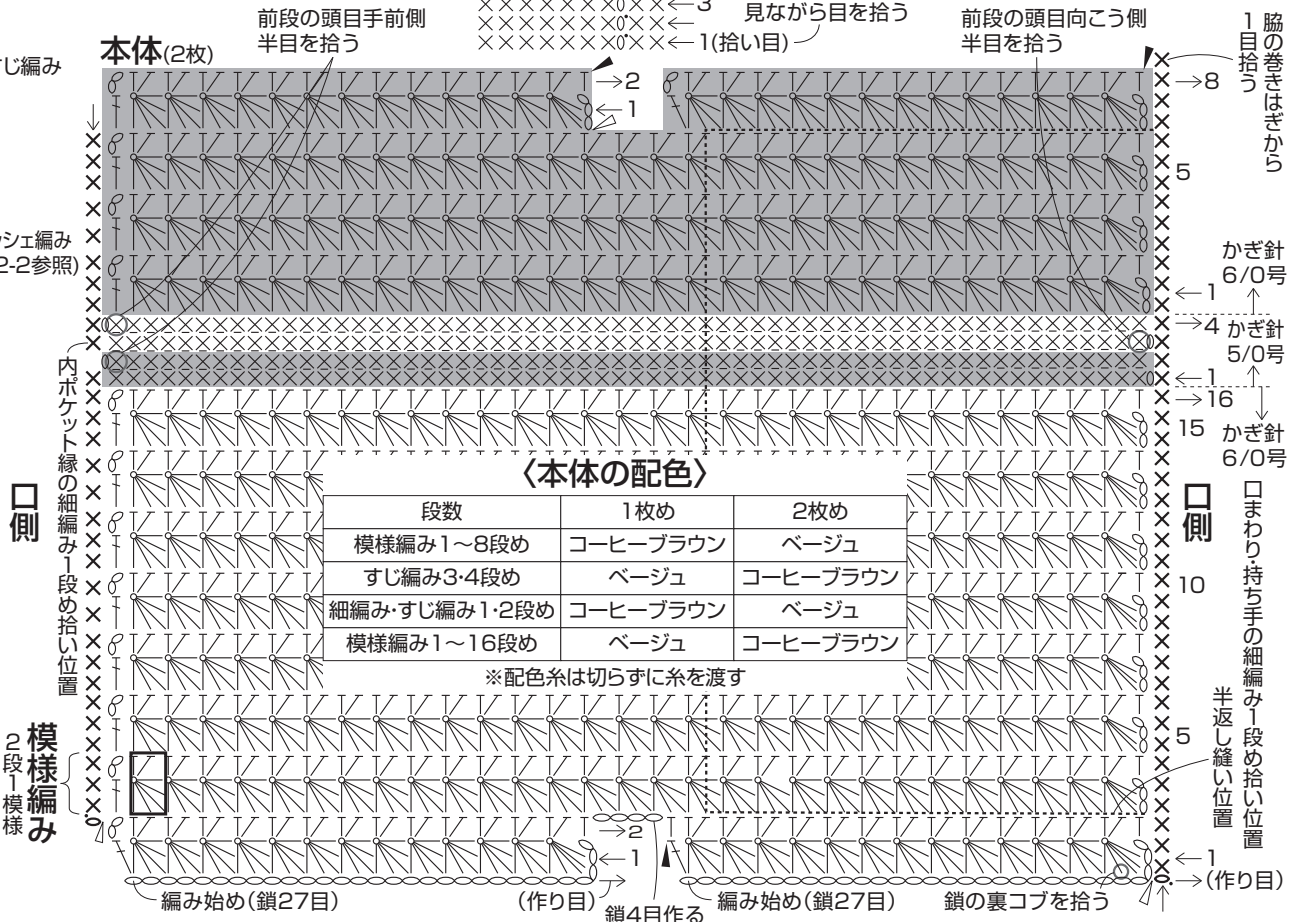
※内ポケットの内側を見ながら目を拾う

前段の頭目手前側 半目を拾う

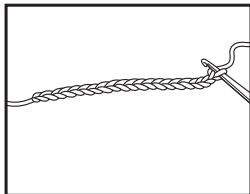
前段の頭目向こう側 半目を拾う

△のはぎ合わせ方
矢印のように
中長編みの裏の1本と
頭目手前側半目を拾う

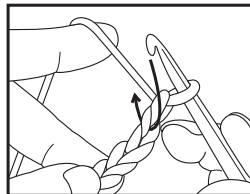
- × = 細編み
- × = 細編みのすじ編み
- ┆ = 中長編み
- ┆ = 長編み
- = スタークロッシェ編み (編み方は2-2参照)
- = 引き抜き
- △ = 糸をつける
- ▲ = 糸を切る



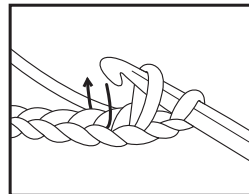
基本のスタークロッシェの編み方



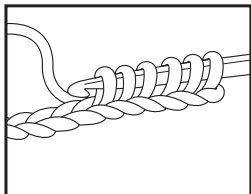
①レシピ指定数の作り目を作り、鎖3目で立ち上がります。




②矢印の位置に針を入れて、鎖半目と裏コブを拾い、糸を引き出します。



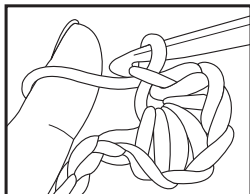
③②で引き出した目を針にかけたまま、次の目を引き出します。



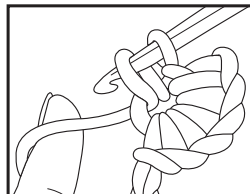
④5目拾ったところ。(針には6目かかっています。)



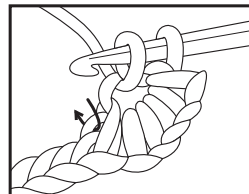
⑤糸をかけて、一気に引き抜きます。



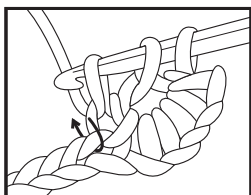
⑥糸をかけて鎖編みを1目編みます。



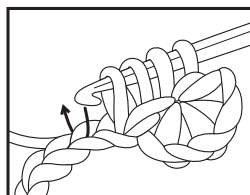
⑦図のように中心に針を入れて1目めを拾います。



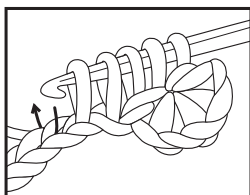
⑧次に図の位置に針を入れ、2目目を拾います。(④)の5目めで拾った目の奥の1本に針を入れる)



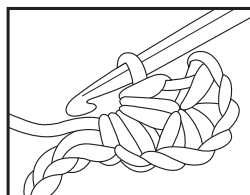
⑨次に図の位置に針を入れ、3目目を拾います。(④)の5目めで拾った位置と同じところに針を入れる)



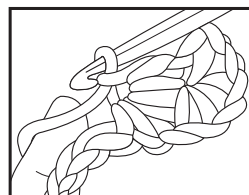
⑩次に作り目に針を入れ、4目目を拾います。



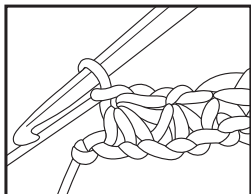
⑪同様に作り目に針を入れ、5目目を拾います。(針には6目かかっています。)



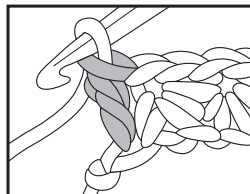
⑫糸をかけて、一気に引き抜きます。



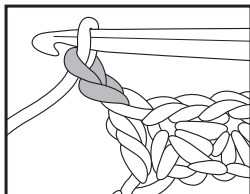
⑬糸をかけて鎖編みを1目編みます。



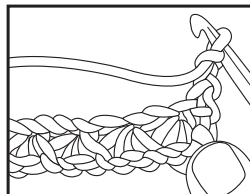
⑭⑦～⑬を同様にくり返し編みます。



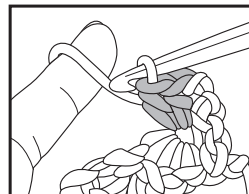
⑮1段めの最後は、最終目に長編みを1目編みます。



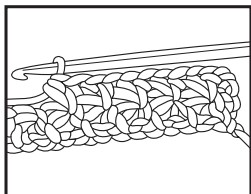
⑯2段めは鎖編み2目で立ち上がります。



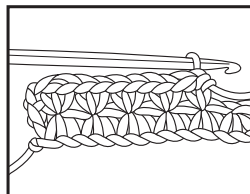
⑰編み地を裏返します。



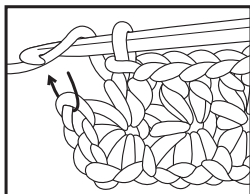
⑱模様の中に中長編みを2目ずつ編みます。



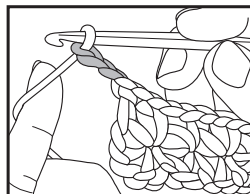
⑲5模様編んだところ。



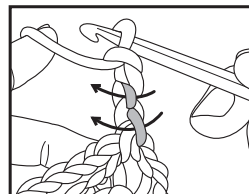
⑳編み地の表側にスタークロッシェの模様ができています。



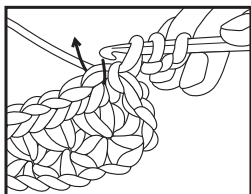
㉑2段めの最後は、鎖半目と裏コブを拾い、中長編みを1目編みます。



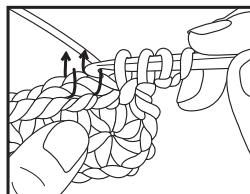
㉒3段めは鎖編み3目で立ち上がります。



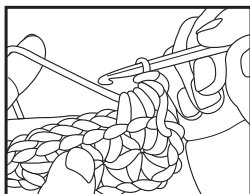
㉓鎖編みの裏コブから2目拾います。



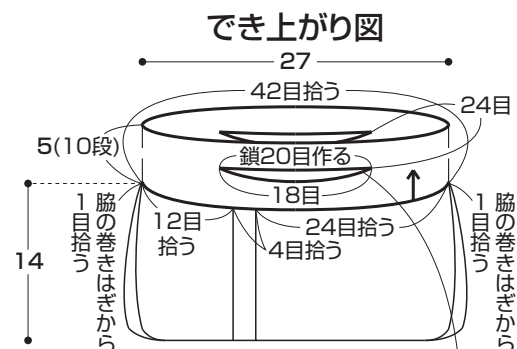
㉔次に中長編みの頭目から3目目を拾います。



㉕同様に4目め、5目目を拾います。(針には6目かかっています。)



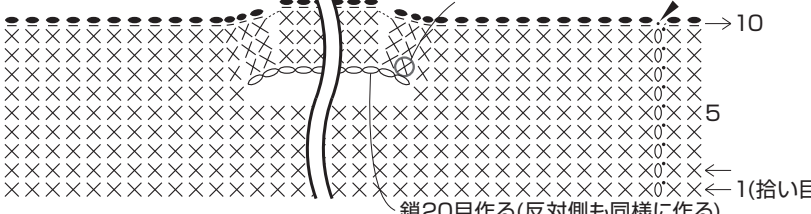
㉖糸をかけて一気に引き抜きます。上記の編み方をくり返します。



でき上がり図
口まわり・持ち手
(細編み)かぎ針5/0号
コーヒーブラウン

(引き抜き編み)かぎ針5/0号
コーヒーブラウン
※図参照

口まわり・持ち手の細編み



鎖の向こう側半目と裏コブを拾う
→ 10
← 5
← 1(拾い目)
鎖20目作る(反対側も同様に作る)

× = 細編み
● = 引き抜きのすじ編み (前段の頭目手前側1本を拾う)
●, ● = 引き抜き
△ = 糸をつける
▲ = 糸を切る

〈持ち手内側の引き抜き編み〉

