


# H145-183-130(A)・(B) パイナップル編みのバッグ



デザイン/金子祥子

☆でき上がり寸法

①口幅約30cm、深さ約27cm ②口幅約27cm、深さ約25cm

<2018A/W>

☆使用糸

①わんぱくデニス (50g玉巻)

エンペラー (25g玉巻)

使用色	使用量
からし(No.28)	1.6玉

使用色	使用量
ゴールド(No.3)	1.2玉

②わんぱくデニス (50g玉巻)

使用色	使用量
インクブルー(No.63)	1.5玉

☆使用針

ハマナカアミアミ片かぎ針①8/0号、②7/0号

毛糸とじ針 (H250-706) 6本セット

## ゲージ

- ①長編み1段が2cm
- ②長編み1段が1.5cm

## 〈編み方〉

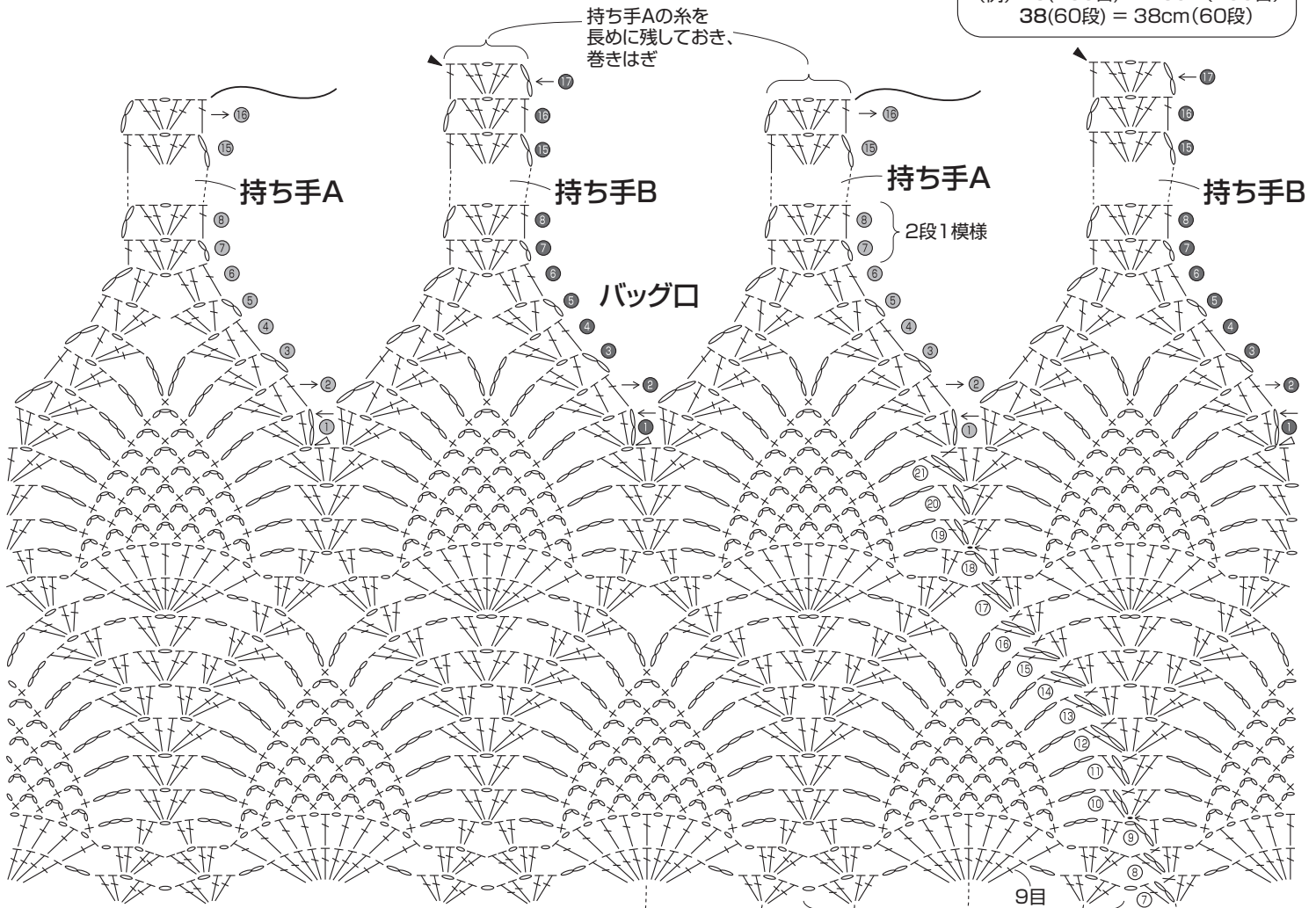
糸は①はわんぱくデニス1本とエンペラー1本を引き揃えて2本どりで、②はわんぱくデニス1本どりで、指定の号数針で編みます。

わの作り目で編み始め、底・側面を②段めまで図のようにわで編みます。

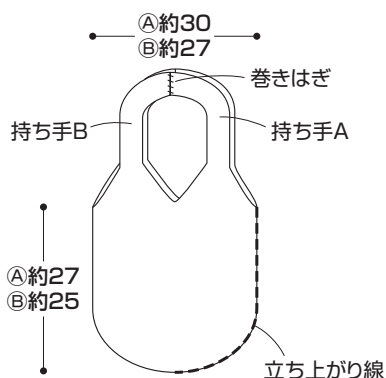
続けてバッグ口と持ち手A・Bを往復編みで編みます。持ち手A・Bの編み終わりを巻きはぎ(2本どりに)します。

## 寸法表記について

(例) 45(100目) = 45cm(100目)  
38(60段) = 38cm(60段)



## でき上がり図



※鎖は束に拾う

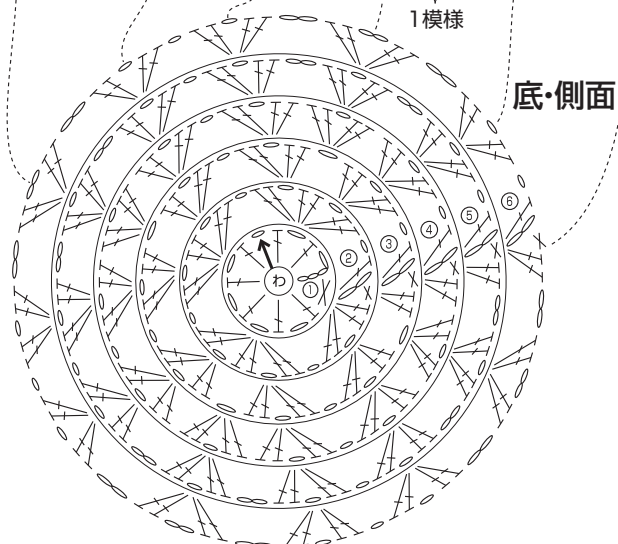
× = 細編み

┆ = 長編み

● = 引き抜き

△ = 糸をつける

▲ = 糸を切る



底・側面