



# 羊毛フェルトの マナちゃんおひな様 (マナちゃん)

かわいいおひな様はマナちゃん！  
お内裏様のカーくんと一緒に  
並べてあげましょう！

できあがり  
寸法  
幅7.5cm  
長さ8cm

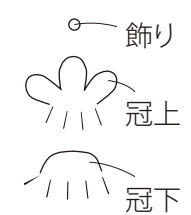
## ◎ 用意するもの ◎

使用羊毛… フェルト羊毛 白(No.1) 5g、  
濃ピンク(No.6) 3g、黒(No.34)・  
黄(No.35)・ピンク(No.22)・  
やまぶき(No.320)各少々

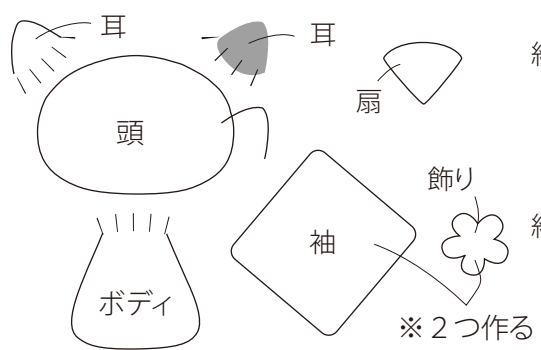
使用針 …… ハマナカフェルティング用ニードル



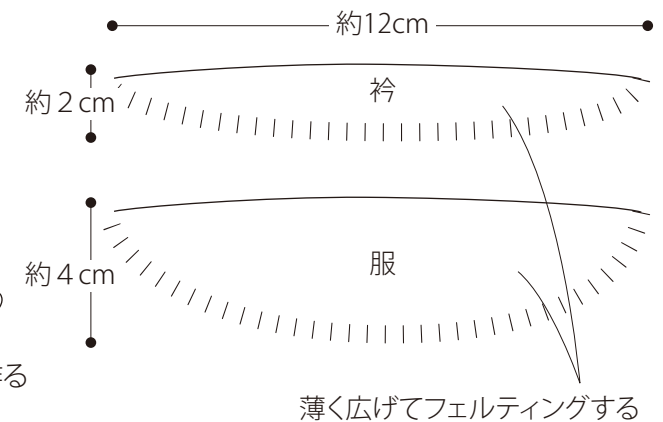
## 作り方



1. 実物大の図を参照して、それぞれのパーツを作ります。



2. 衿、服を作ります。




3. パーツ同士をつけ、模様をつけます。



4. 衿、服をつけます。



5. 袖、扇をつけます。





# 羊毛フェルトの マナちゃんおひな様 (カーくん)

カッコいいカーくんのお内裏様！  
おひな様のマナちゃんと一緒に作って、  
飾りましょう！

できあがり  
寸法


幅7.5cm  
長さ9cm

## ◎ 用意するもの ◎

使用羊毛… フェルト羊毛 茶(No.803) 6g、  
紺(No.4) 3g、黒(No.34)・水色(No.38)  
・薄水(No.422)・やまぶき(No.320)・  
クリーム(No.21)各少々

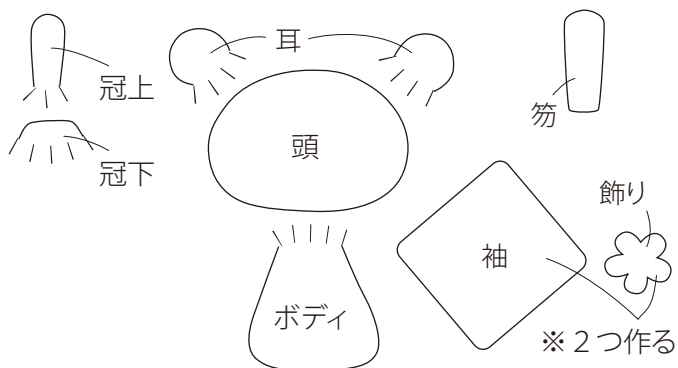
使用針 …… ハマナカフェルティング用ニードル

### 実物大の図案

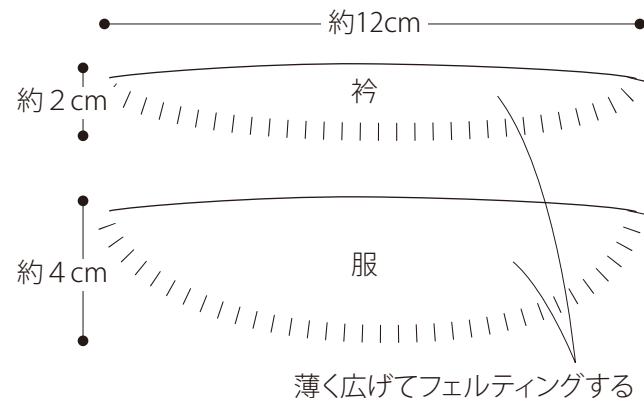


### 作り方

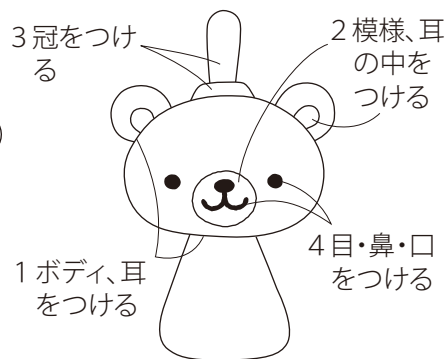
1. 実物大の図を参照して、それぞれのパーツを作ります。



2. 衿、服を作ります。



3. パーツ同士をつけ、模様をつけます。



4. 衿、服をつけます。



5. 袖、笄をつけます。

