

H145-210-036

ケーブルニット帽

2021A/W



- ◆使用糸 アランツイード(40g玉巻)
ライトオレンジ(20)1.8玉(70g)
- ◆使用針 ハマナカアミアミ短5本針10号
- ◆サイズ 頭まわり50cm、深さ21cm
- ◆ゲージ 模様編み 18目23段が10cm角
- ◆編み方 糸は1本どりで編みます。

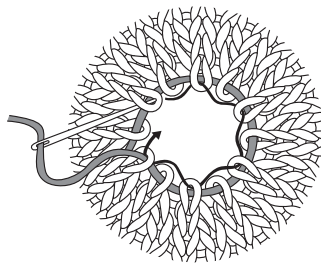
【本体】一般的な作り目をわにして編み始め、2目ゴム編み→模様編みで編みます。【仕上げ】最終段の目に糸を2周通してしぼります。

寸法表記について

(例) 45(100目) = 45cm(100目)
38(60段) = 38cm(60段)

デザイン/ハマナカ企画

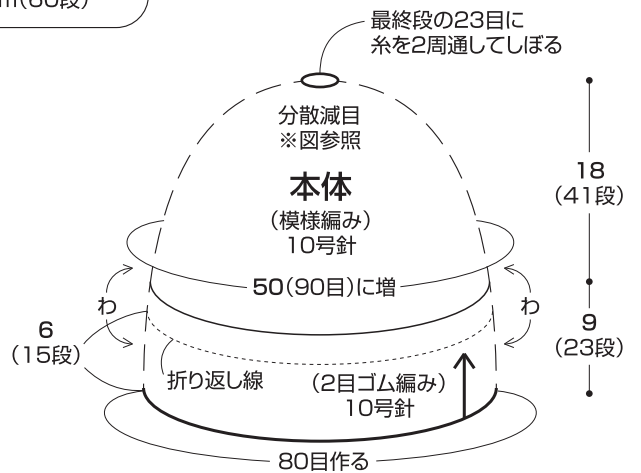
しぼり止め



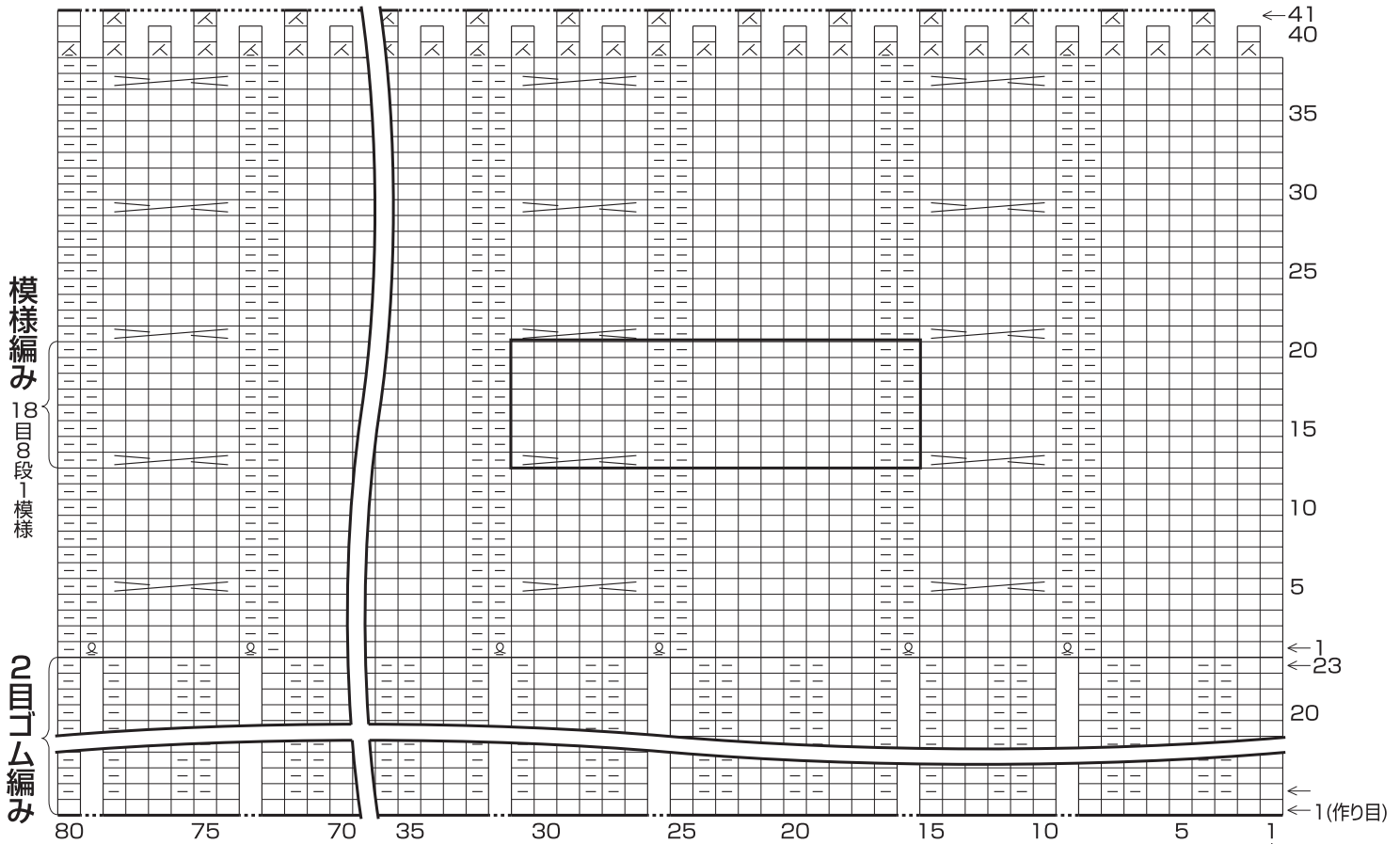
1目おきに糸を通し、2回に分けてしぼります。

- = 表目
- = 左上2目1度(表目)
- = 左上2目1度(裏目)
- = ねじり増目(裏目)

= = 左上3目交差



本体



編み始め

Aiamu Olive アイアムオリブ

手編みと手芸の情報誌



▲8月号掲載「横編みの透かし柄スカート」

アイアムオリブとは？

ハマナカが毎月1日に発行している
編み物レシピ本

毎号15点以上の作品を掲載していながら、
1冊297円(税込)のおトクな手芸情報誌です。



ハマナカ商店

検索

amuuse-hamanaka.com