



デザイン/ハマナカ企画

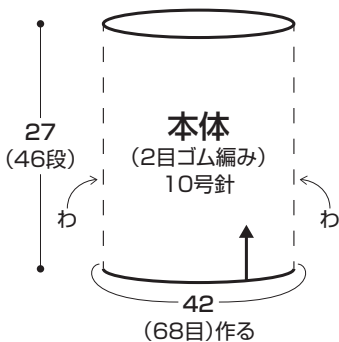
- 使用糸** ハマナカボニー(50g玉巻)  
グラスグリーン(602)1.7玉(85g)
- 使用針** ハマナカアミアミ特長4本針10号
- ゲージ** 2目ゴム編み 16目17段が10cm角
- サイズ** 頭まわり42cm、深さ約22cm(着用すると伸びます)

**編み方**

**本体** 一般的な作り目をわにして編み始め、2目ゴム編みで編みます。最終段に糸を通してしぼります。

**寸法表記について**

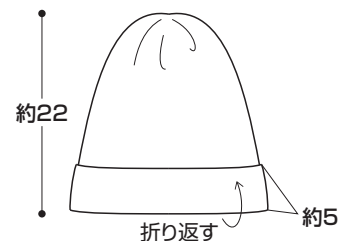
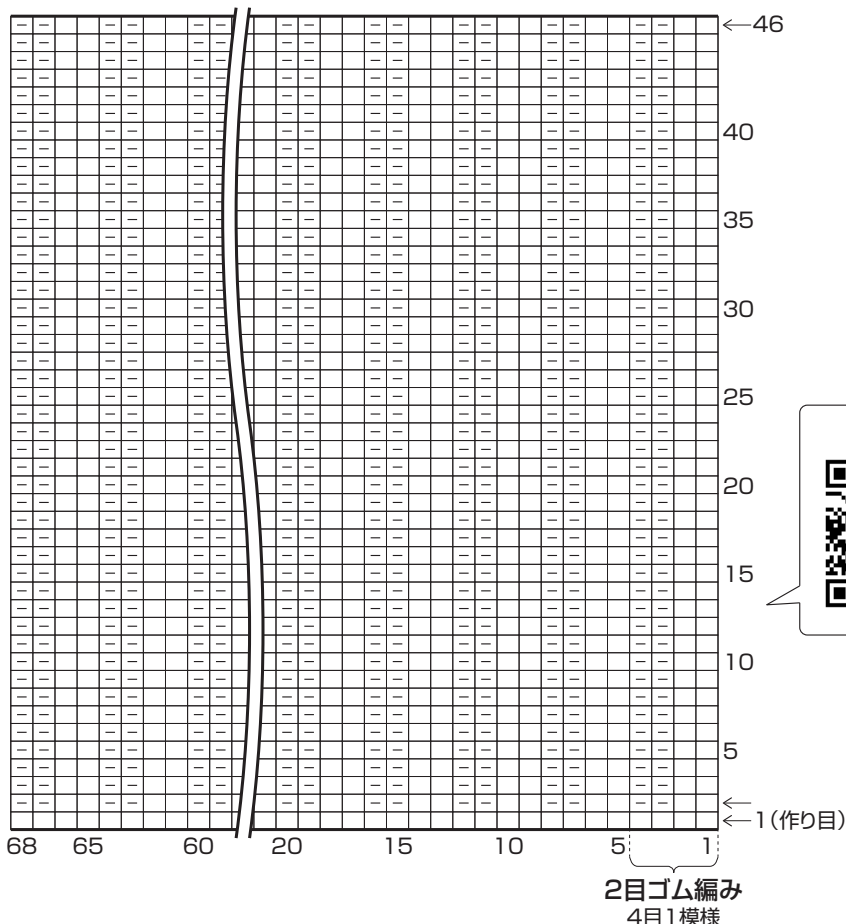
(例) 45(100目) = 45cm(100目)  
38(60段) = 38cm(60段)

**〈仕上げ方ポイント〉**

- ①最終段の裏目にだけ向こう側から1周、糸を通します。
- ②表目にだけ手前側から1周、糸を通します。
- ③①の裏目に通した糸をしぼります。  
続けて②の表目に通した糸をしぼります。

**頭まわりを調整したい方は…**

4目(1模様)を基準に目を増やしたり、減らしたりしてください。  
(例)4目増やすと、45(72目)  
4目減らすと、40(64目)

**でき上がり図****本体****【作品に使用している編み記号一覧】**

□ = □ 表目

**〈表目〉****〈裏目〉****〈一般的な作り目〉**