

# AMO-014

## マナちゃんポシェット

2022S/S



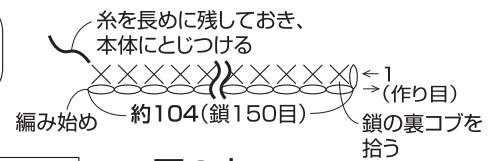
- ◆使用糸 エコアンダリヤ(40g玉巻)  
白(1)0.7玉、黒(30)0.2玉(33g)
- ◆使用針 ハマナカアミアミ片かぎ針6/0号
- ◆サイズ 縦約12cm、横約16.5cm(耳は含まない)
- ◆ゲージ 細編み 15目11.5段が10cm角
- ◆編み方 糸は1本どりで、指定の配色で編みます。

【本体、頭の模様、耳、耳の中、ひも】耳以外は共糸鎖の作り目、耳はわの作り目で編み始め、細編みで図のように編みます。【仕上げ】本体を外表に合わせて巻きかがり、各パーツをとじつけます。顔の刺しゅうをします。ひもを指定位置にとじつけます。

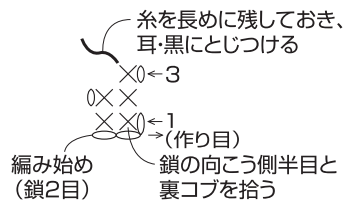
### 寸法表記について

(例) 45(100目) = 45cm(100目)  
38(60段) = 38cm(60段)

### ひも(1本)白

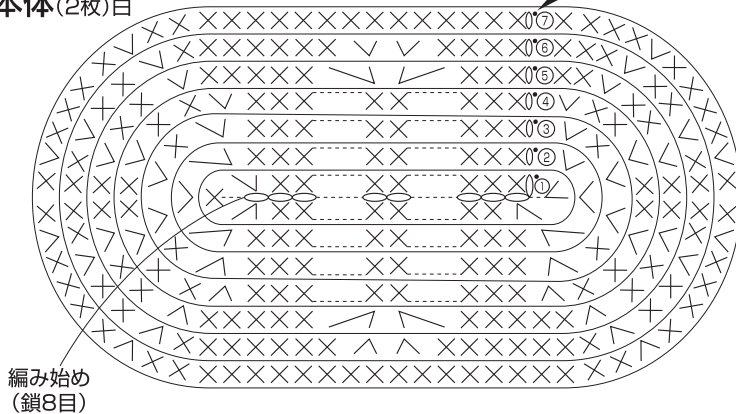


### 耳の中(1枚)白



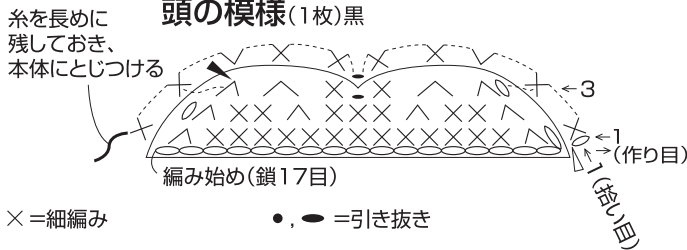
段	目数	増減
⑦	76目	8目増
⑥	68目	毎段12目増
⑤	56目	
④	44目	毎段8目増
③	36目	
②	28目	6目増
①	鎖8目から細編み22目拾う	

### 本体(2枚)白



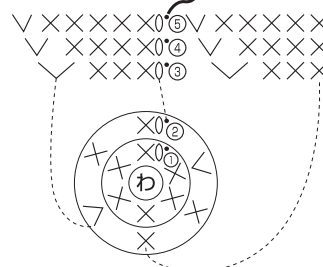
編み始め(鎖8目)

### 頭の模様(1枚)黒

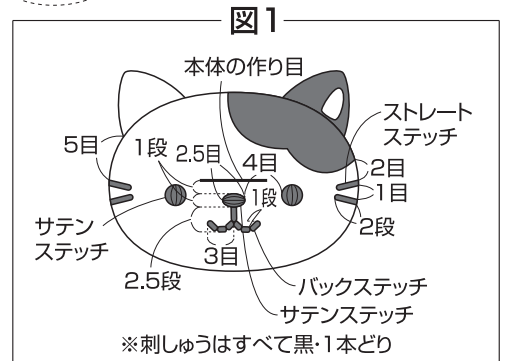
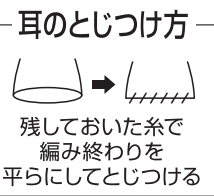
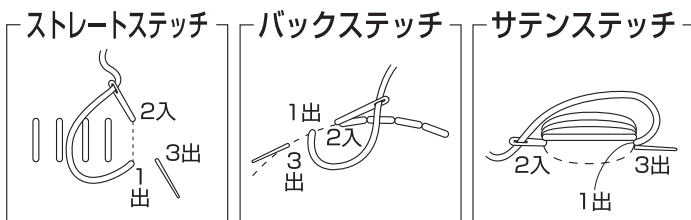


- × = 細編み
- , ● = 引き抜き
- ∨ = 細編み2目編み入れる
- ∧ = 細編み2目1度
- ∟ = 糸をつける
- ∟ = 糸を切る

### 耳(各1枚)白・黒



段	目数	増減
⑤	14目	
④	12目	毎段2目増
③	10目	
②	8目	
①	わの中に細編み6目編み入れる	



### 仕上げ方

