

# AMO-015 除菌ティッシュカバー

2022S/S

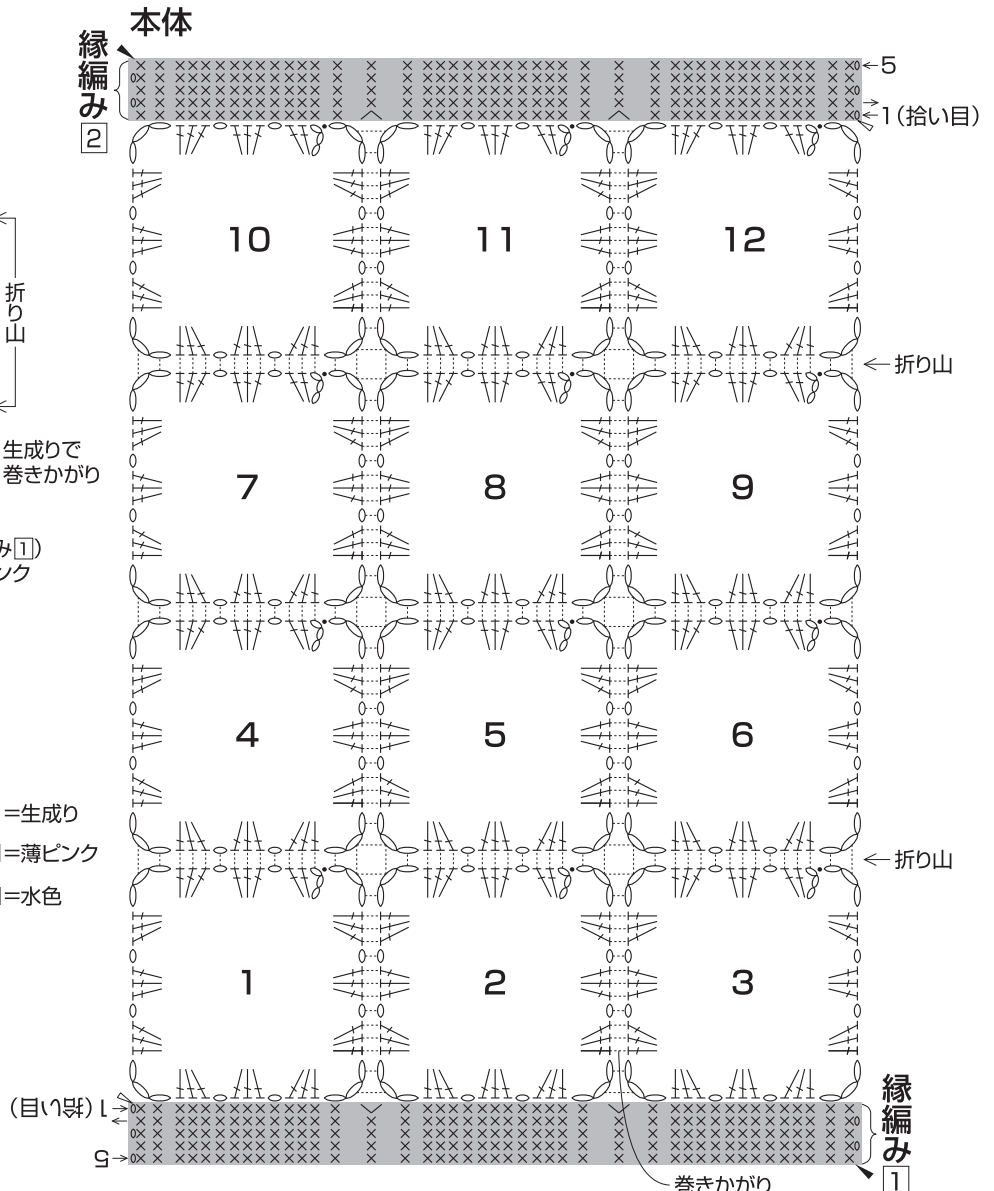
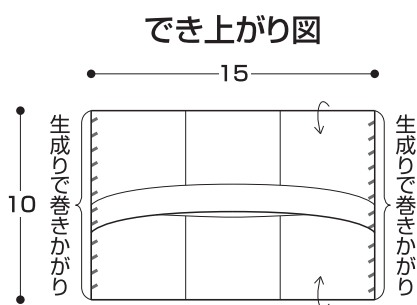
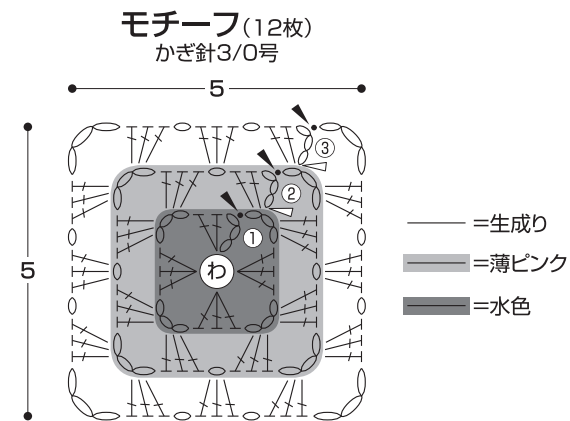
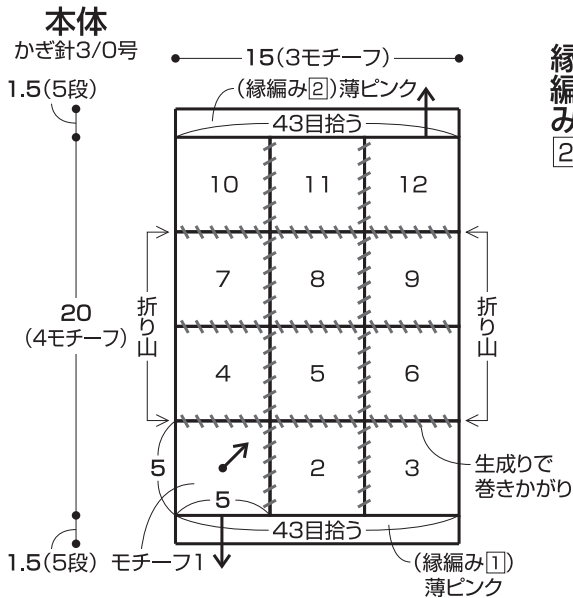


- ◆使用糸 ハマナカ純毛中細(40g玉巻)  
生成り(1)・薄ピンク(31)各0.3玉、水色(34)0.1玉(25g)
- ◆使用針 ハマナカミアミ片かぎ針3/0号
- ◆サイズ 縦10cm、横15cm
- ◆ゲージ モチーフ 5cm角
- ◆編み方 糸は1本どりで、指定の配色で編みます。

【本体】わの作り目で編み始め、モチーフを指定枚数編みます。モチーフを巻きかかりで図のようにつなぎます。モチーフから目を拾い、上下端に縁編みを編みます。折り山位置で外表に折り、縁編み①側を上にして重ねて両端を巻きかかります。

### 寸法表記について

(例) 45(100目) = 45cm(100目)  
38(60段) = 38cm(60段)



- ※鎖は束に拾う
- × = 細編み
  - △ = 細編み2目1度
  - ⊥ = 長編み
  - = 引き抜き
  - △ = 糸をつける
  - ▲ = 糸を切る