

AMO-017

マナちゃんサコッシュ

2022S/S



デザイン/寺西恵里子

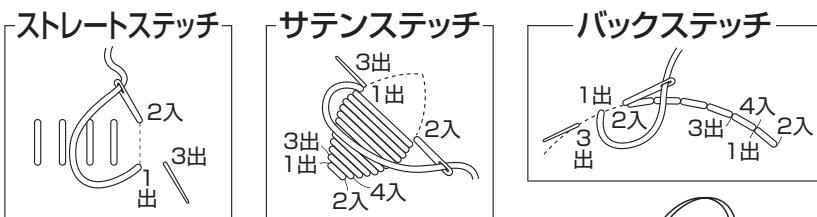
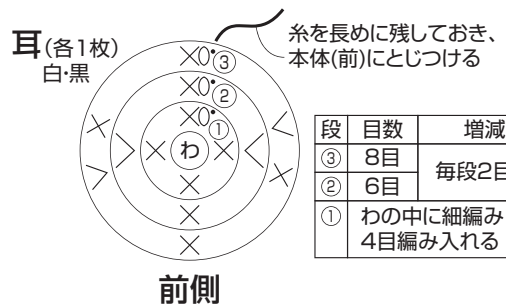
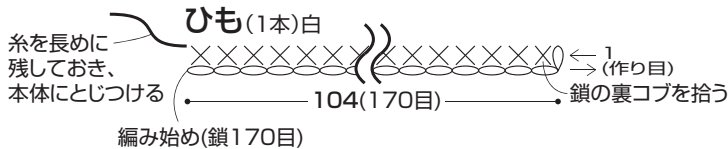
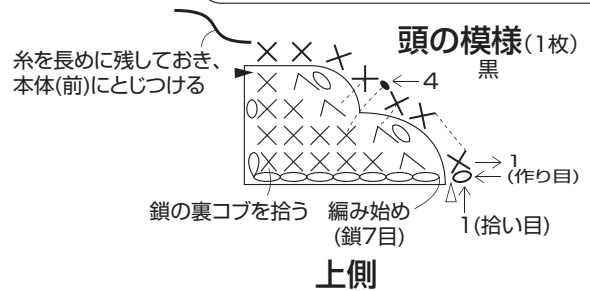
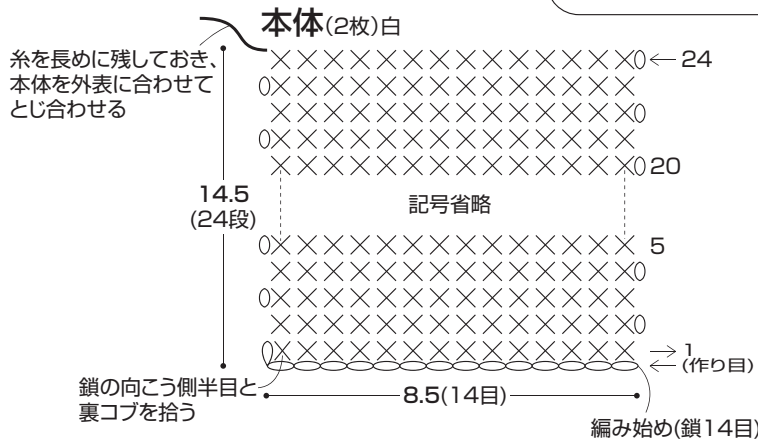
- ◆使用糸 エコアンダリヤ(40g玉巻)
白(1)0.7玉、黒(30)0.1玉(30g)
- ◆その他の材料 毛糸とじ針3本セット(H250-724)
- ◆使用針 ハマナカアミアミ片かぎ針6/0号
- ◆サイズ 縦14.5cm(耳は含まない)、横8.5cm
- ◆ゲージ 細編み 16.5目16.5段が10cm角
- ◆編み方 糸は1本どりで、指定の配色で編みます。
【本体、頭の模様、ひも】共糸鎖の作り目で編み始め、図のように編みます。
【耳】わの作り目で編み始め、図のように編みます。【仕上げ】各パーツをとじつけ、顔・耳の刺しゅうをします。

寸法表記について

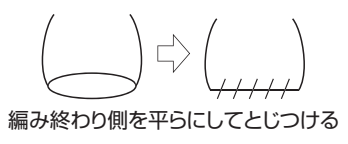
(例) 45(100目) = 45cm(100目)
38(60段) = 38cm(60段)



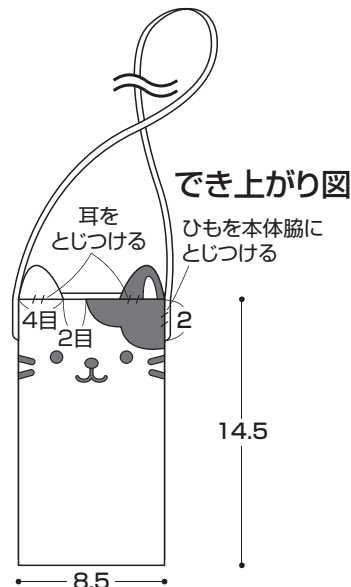
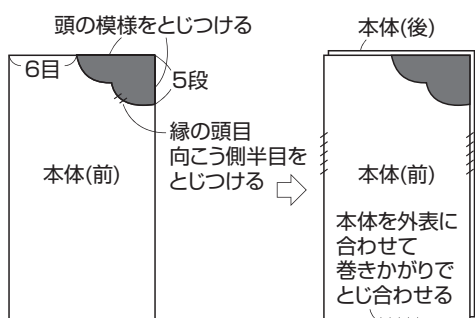
かぎ編みの
動画一覧



耳のとじつけ方



仕上げ



- × = 細編み
- = 引き抜き
- ∨ = 細編み2目編み入れる
- △ = 糸をつける
- ∧ = 細編み2目1度
- ▲ = 糸を切る

〈顔・耳の刺しゅう〉

※すべて1本どりで

