

AMO-025 ガーター編みのボニータワシ

<2022S/S>

- ☆でき上がり寸法 直径約7.5cm
- ☆使用糸 ハマナカボニー (50g玉巻)
- ☆使用針 ハマナカブチアミアミ8号

使用色	使用量
ナチュラルベージュ(614)	0.2玉

寸法表記について

(例) 45(100目) = 45cm(100目)
38(60段) = 38cm(60段)

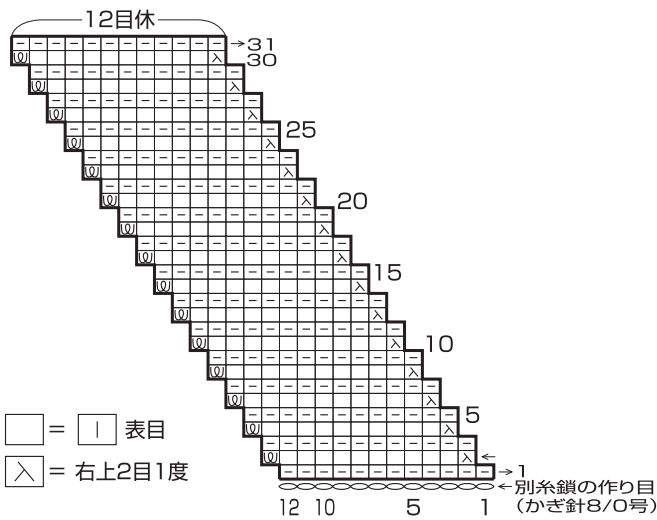
デザイン/ハマナカ企画

1 本体を編みます

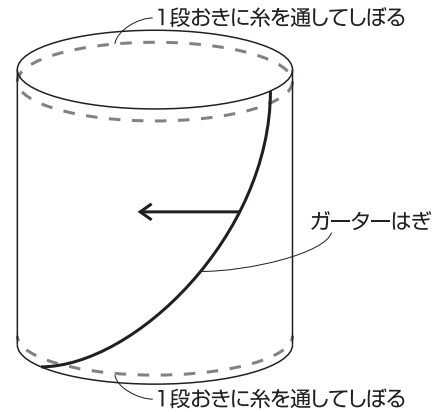
糸は1本どりで図のように編みます。

- (1)別糸鎖の作り目で編み始め、ガーター編みで増減しながら編みます。
- (2)別糸を解いて目を拾い、編み始めと編み終わりをガーターはぎにします。
端の目に糸を通してしぼります。

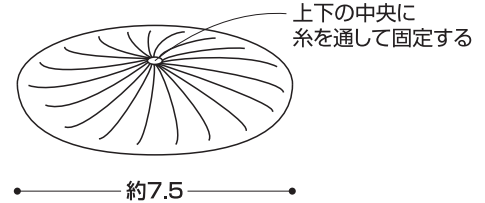
本体 (1枚) 8号針



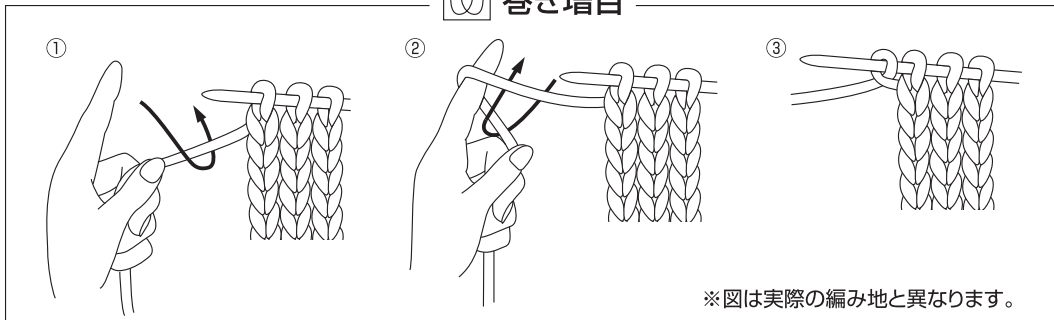
仕上げ方



でき上がり図



巻き増目



ガーターはぎ

