

AMO-032(A)(B)

# かぼちゃの置物

2022A/W



デザイン/ハマナカ企画

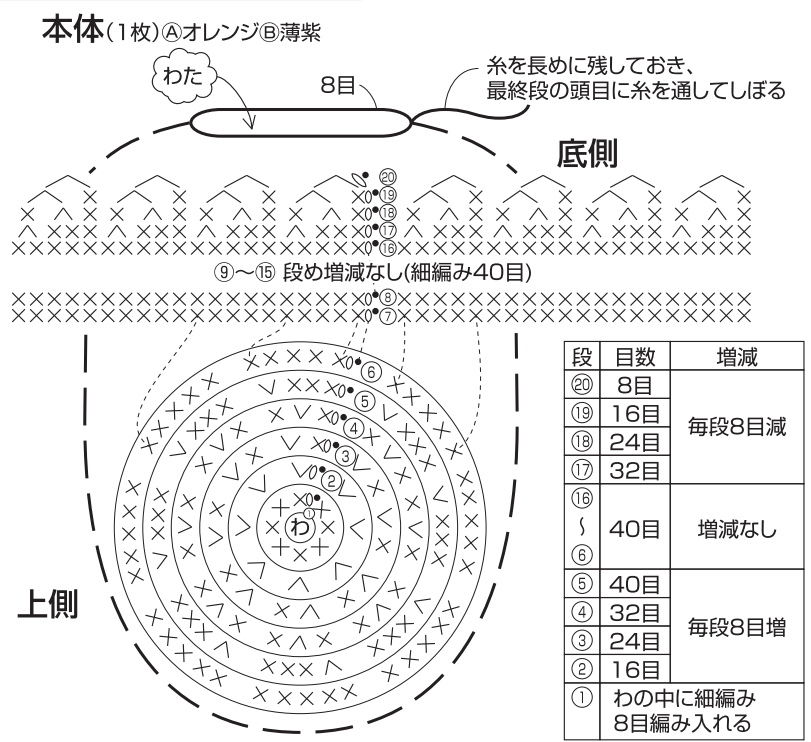
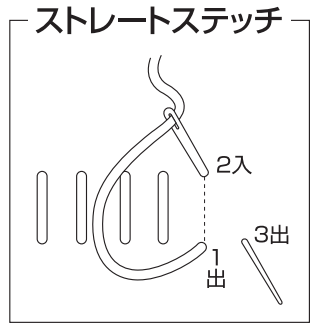
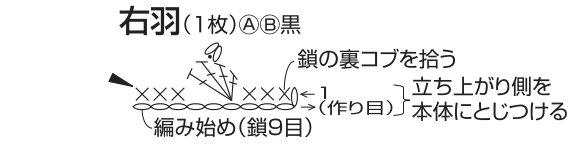
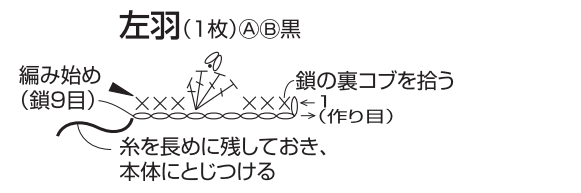
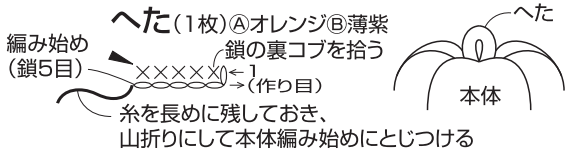
- ◆使用糸 ハマナカボニー(50g玉巻)  
 ①オレンジ(434)0.8玉、黒(402)0.1玉(45g)  
 ②薄紫(496)0.8玉、黒(402)0.1玉(45g)
- ◆その他の材料 ネオグリーンわたわた(H405-401)…30g  
 毛糸とじ針3本セット(H250-724)
- ◆使用針 ハマナカボニー針7.5/0号
- ◆サイズ 高さ約7.5cm、幅約11cm
- ◆ゲージ 細編み 12目14段が10cm角
- ◆編み方 糸は1本どりで、指定の配色で編みます。  
 【本体】わの作り目で編み始め、細編みで図のように編みます。編み終わりの頭目に糸を通してしぼります。【へた、羽】共糸鎖の作り目で編み始め、図のように編みます。【仕上げ】本体に糸を巻きつけて凹凸感を作り、へたと羽をとじつけ、目と口を刺しゅうします。

わがやりやすい編み方の基礎動画は…  
 手編みと手芸の情報サイト  
 あむゆーず 検索  
 www.amuuse.jp

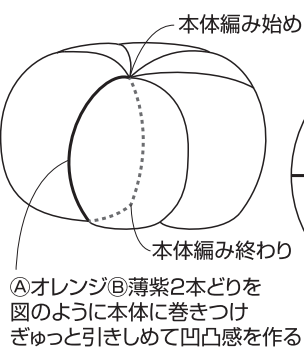
かぎ針編みの動画一覧

- × = 細編み
- ∨ = 細編み2目編み入れる
- ∧ = 細編み2目1度
- └ = 長編み
- ① = 鎖2目のピコット
- = 引き抜き
- ▲ = 糸を切る

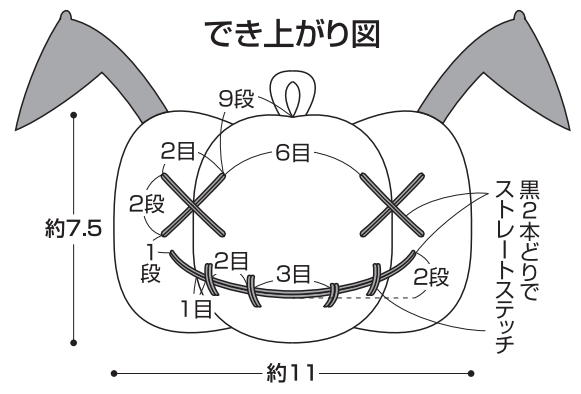
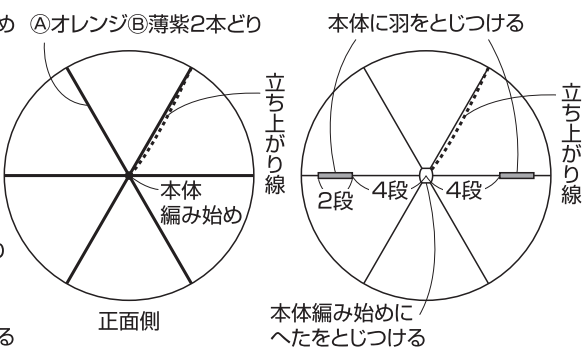
寸法表記について  
 (例) 45(100目) = 45cm(100目)  
 38(60段) = 38cm(60段)



〈本体の仕上げ方〉



〈上から見た図〉



JAMANA株式会社