

AM0-035 くろねこのサコッシュ



<2022A/W>



デザイン/ハマナカ企画

☆でき上がり寸法 幅約15.5cm、縦約11.5cm(耳は含まない)
 ☆使用糸 ハマナカボニー (50g玉巻)

使用色	使用量
黒(402)	0.9玉
生成り(442)	1m

☆副資材 キャッツアイ・ブルー (H220-212-7) 12mm…1組
 ☆使用針 ハマナカボニー針7.5/0号

1 各パーツを編みます

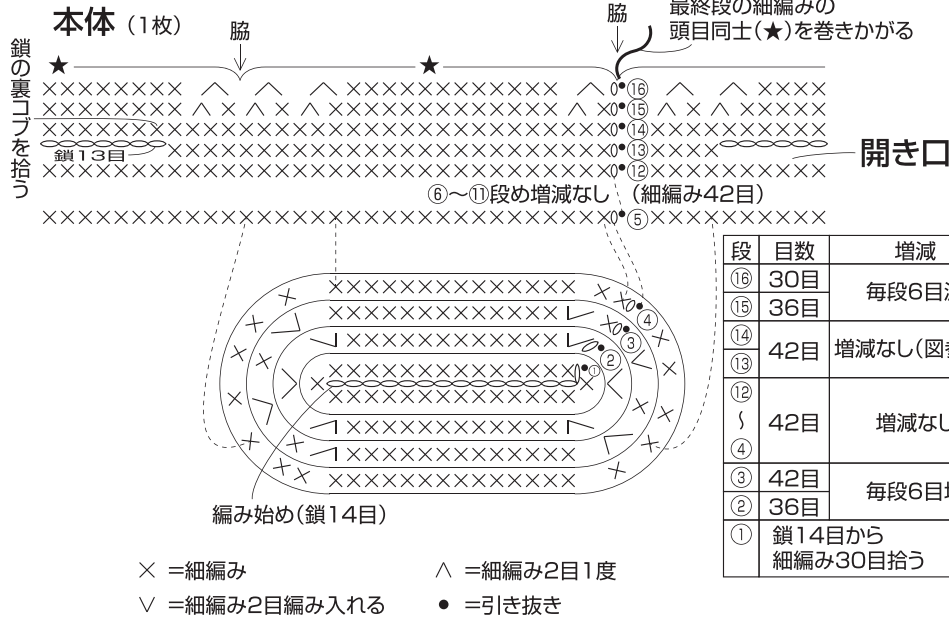
糸は1本どりで、黒で編みます。
 本体は共糸鎖の作り目で図のように編みます。最終段の細編み頭目同士(★)を巻きかかります。耳はわの作り目で編み始め、細編みで編みます。
 ひもはスレッドコードで編みます。

寸法表記について

(例) 45(100目) = 45cm(100目)
 38(60段) = 38cm(60段)

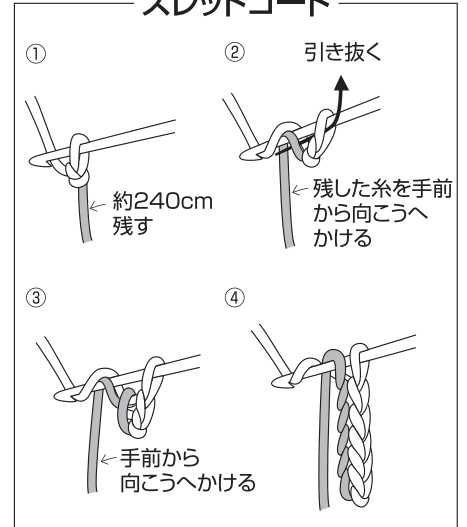
ゲージ

細編み
 14目15段が10cm角



ひも (1本)(スレッドコード)80cm

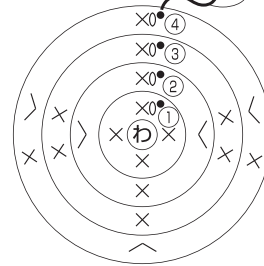
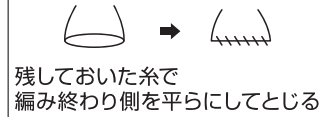
スレッドコード



耳 (2枚)

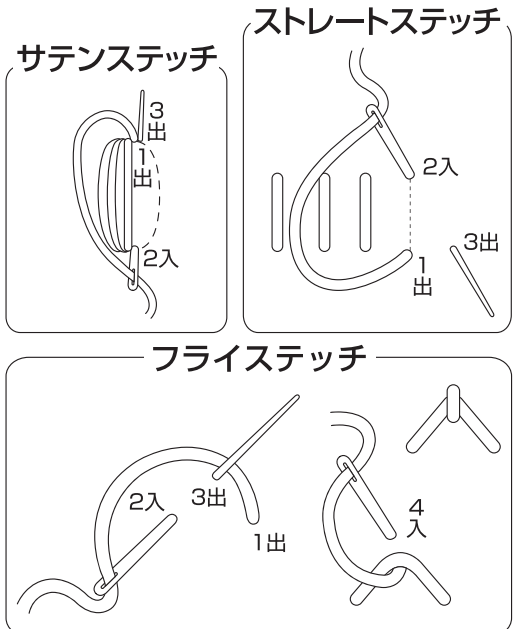
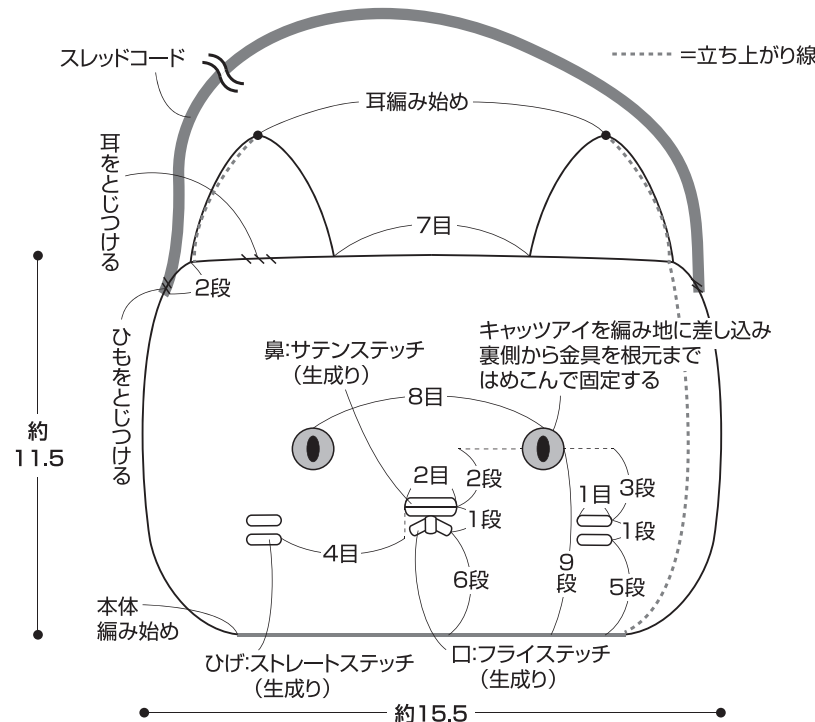
糸を長めに残しておき、本体にとじつける

耳のとじつけ方



2 仕上げます

ひも、耳を本体にとじつけます。
 生成りで顔の刺しゅうをします。
 キャッツアイをつけます。



ハマナカ株式会社

〒616-8585 京都市右京区花園数ノ下町2番地の3 TEL(075)463-5151(代)

禁複写