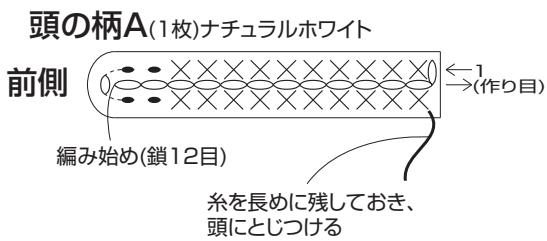
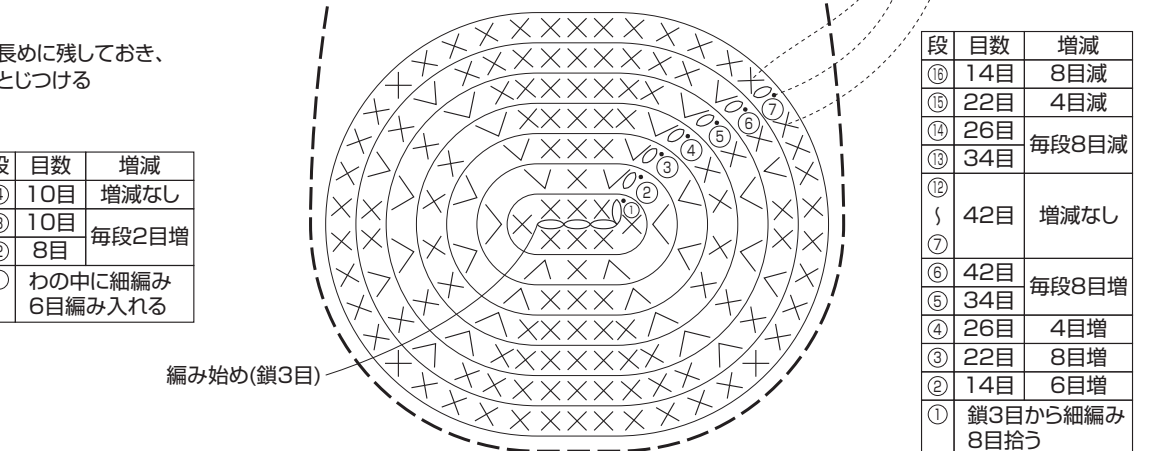
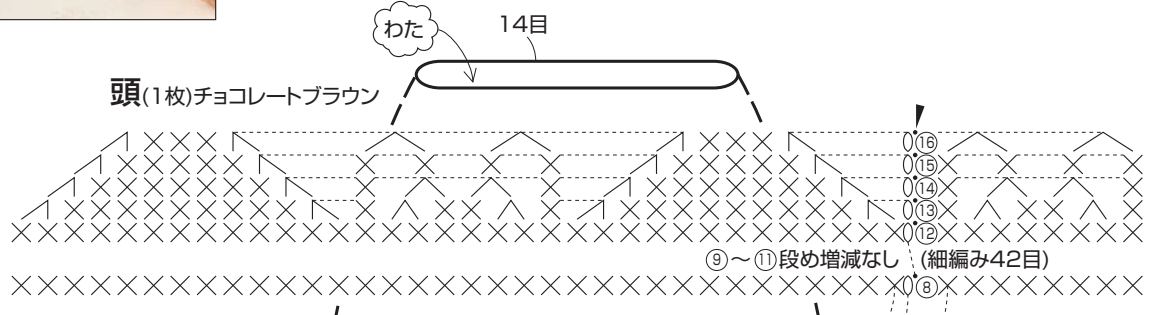
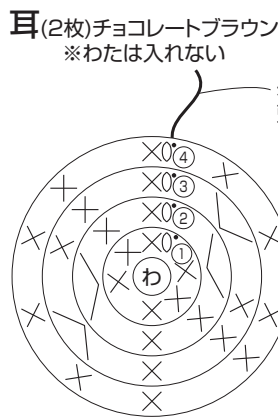
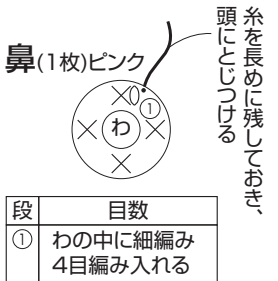


- ◆使用糸 アメリー(40g玉巻)
チョコレートブラウン(9)0.4玉、ナチュラルブラウン(23)0.3玉、ピンク(7)・ナチュラルホワイト(20)・ピュアブラック(52)各0.1玉(25g)
- ◆使用針 ハマナカミアミ片かぎ針5/0号
- ◆その他の材料 毛糸とじ針3本セット(H250-724)
ネオクリーンわたわた(H405-401)…9g
- ◆サイズ 高さ約14cm
- ◆ゲージ 細編み 19.5目20段が10cm角
- ◆編み方 糸は1本どりで、指定の配色で編みます。
【各パーツ】頭、胴体、頭の柄a・b・cは共糸鎖の作り目で、手、足、耳、しっぽ、鼻はわの作り目で編み始め、図のように編みます。指定のパーツにわたを入れます。【仕上げ】各パーツをとじつけ、顔の刺しゅうをします。



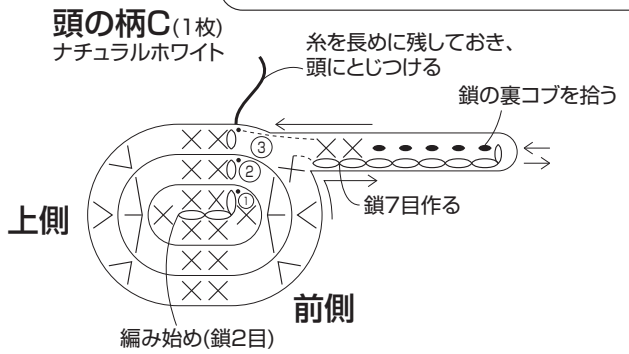
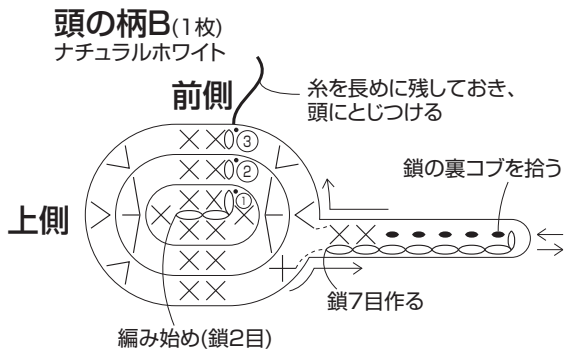
デザイン/寺西恵里子

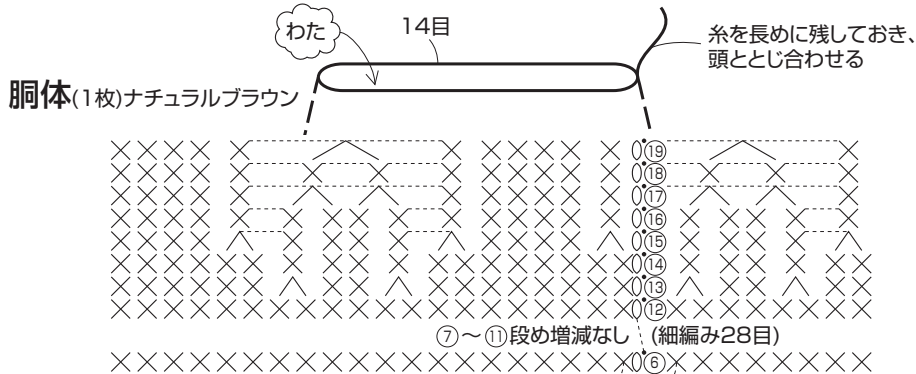


- × = 細編み
- ∨ = 細編み2目編み入れる
- ∇ = 細編み3目編み入れる
- ∧ = 細編み2目1度
- = 引き抜き
- ▲ = 糸を切る

かぎ針編みの動画一覧

わかりやすい編み方の基礎動画は…
手編みと手芸の情報サイト
あむゆず
www.amuuse.jp

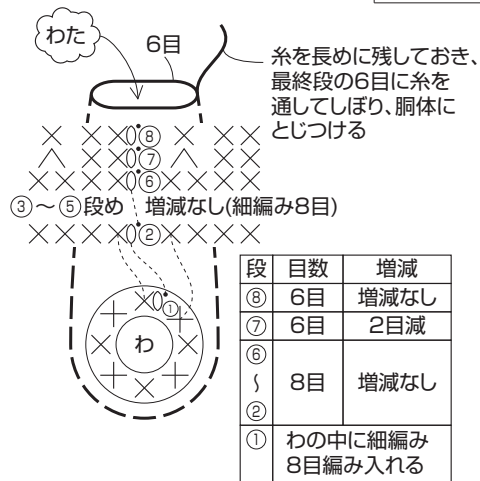




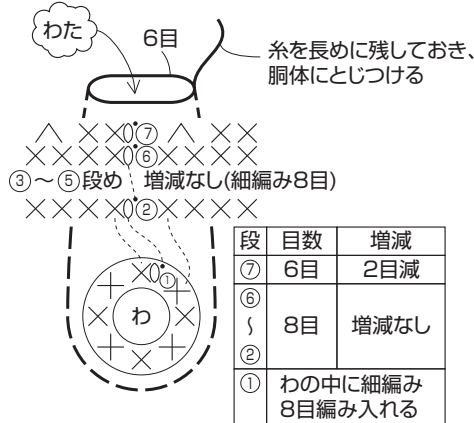
- × = 細編み
- ∨ = 細編み2目編み入れる
- ∇ = 細編み3目編み入れる
- △ = 細編み2目1度
- = 引き抜き
- ▲ = 糸をつける
- ⚡ = 糸を切る

| 段 | 目数 | 増減 |
|---|---------------|------|
| ⑬ | 14目 | 2目減 |
| ⑭ | 16目 | 増減なし |
| ⑮ | 16目 | 4目減 |
| ⑯ | 20目 | 増減なし |
| ⑰ | 20目 | 4目減 |
| ⑱ | 24目 | 増減なし |
| ⑲ | 24目 | 4目減 |
| ⑳ | 28目 | 増減なし |
| ㉑ | 28目 | 8目増 |
| ㉒ | 20目 | 6目増 |
| ㉓ | 14目 | 4目増 |
| ① | 鎖4目から細編み10目拾う | |

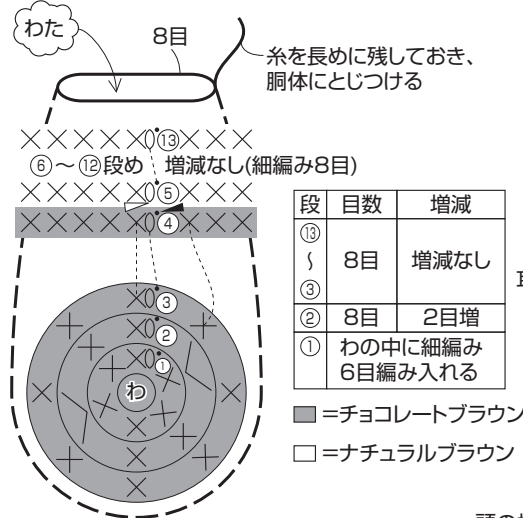
手(2枚)チョコレートブラウン



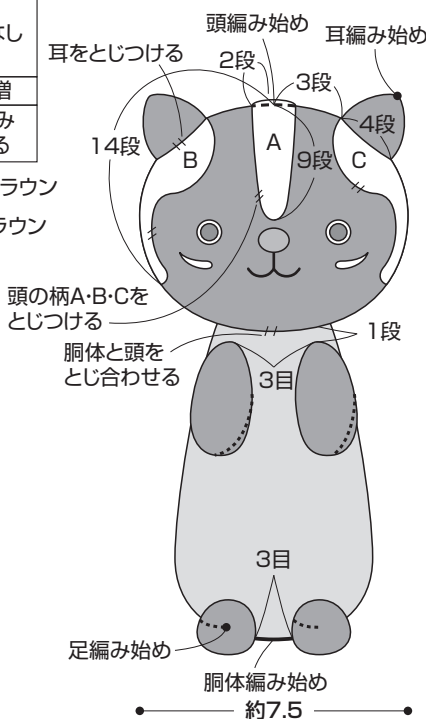
足(2枚)チョコレートブラウン



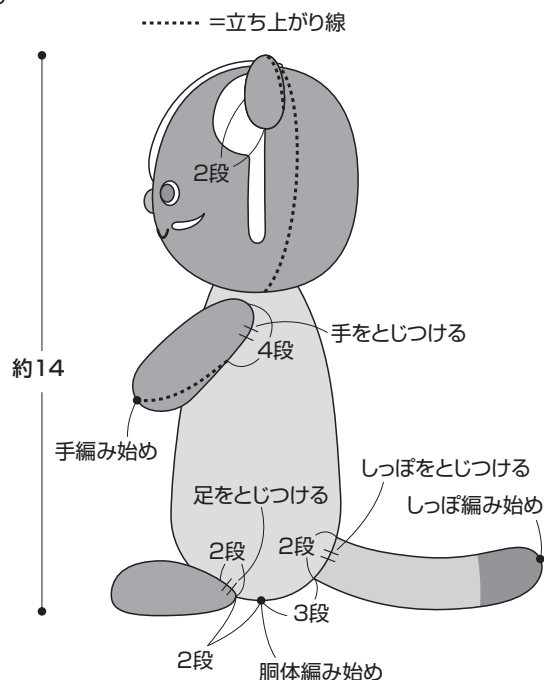
しっぽ(1枚)



でき上がり図



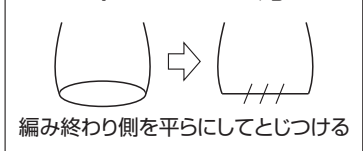
〈横から見た図〉



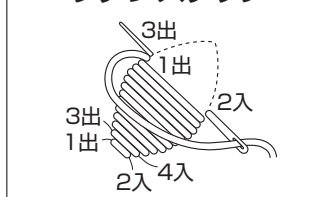
寸法表記について

(例) 45(100目) = 45cm(100目)
38(60段) = 38cm(60段)

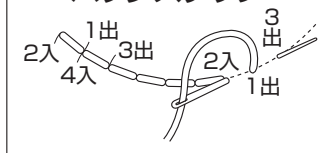
耳のとじつけ方



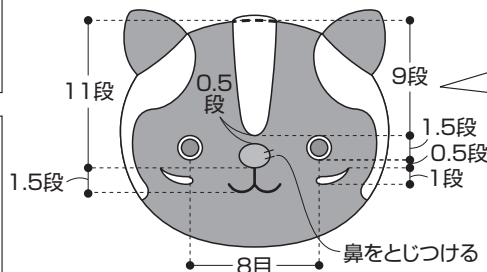
サテステッチ



バックステッチ



〈顔の仕上げ方〉



サテステッチ(ナチュラルホワイト・1本どり)

