

# AMO-048 ねずみのミズネくん



2023S/S

この作品はレシピ2枚です(2-1)



デザイン/寺西恵里子

- 使用糸** アメリー(40g玉巻)  
アクアブルー(11)0.2玉、ヴァージニアブルーベル(46)・  
ピュアホワイト(51)各0.1玉、ピュアブラック(52)少々(9g)
- 使用針** ハマナカアミアミかぎ針5/0号
- その他の材料等** ネオクリーンわたわた(H405-401)…3g
- ゲージ** 細編み 19目20段が10cm角
- サイズ** 全長約8.5cm

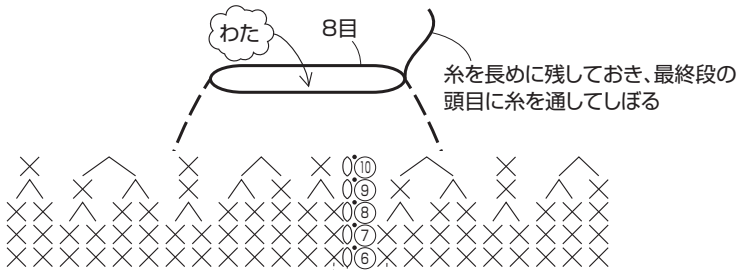
かぎ針編みの  
動画一覧

わかりやすい編み方  
の基礎動画は…  
手編みと手芸の情報サイト  
**あむゆず**  
あむゆず 検索  
www.amuuse.jp

## 1 各パーツを編みます

糸は1本どりで指定の配色で編みます。指定のパーツにわたを入れます。

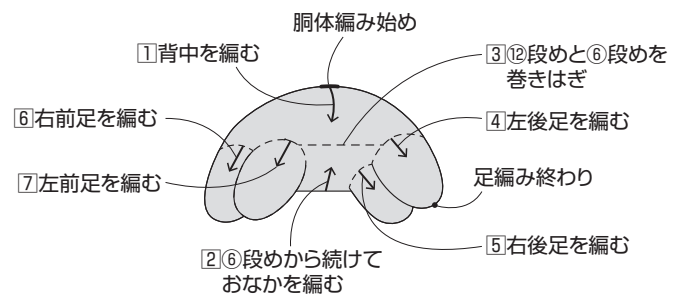
### 頭(1枚)アクアブルー



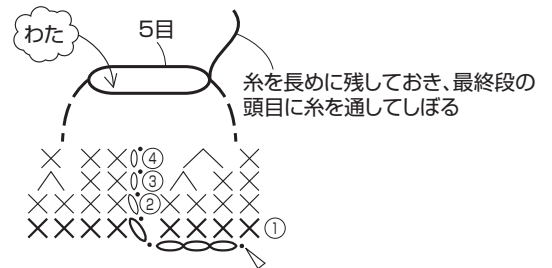
段	目数	増減
⑩	8目	4目減
⑨	12目	6目減
⑧	18目	4目減
⑦	22目	増減なし
⑤	22目	6目増
④	16目	6目増
③	10目	4目増
①	鎖2目から 細編み6目拾う	

編み始め(鎖2目)

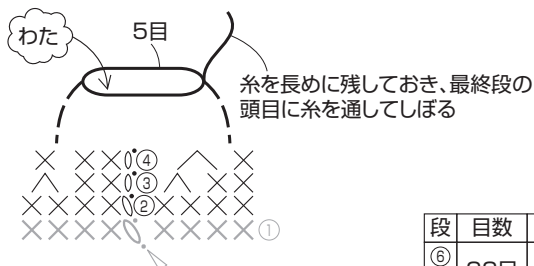
### 〈胴体の編み方〉



### 左後足、右前足(各1枚)アクアブルー

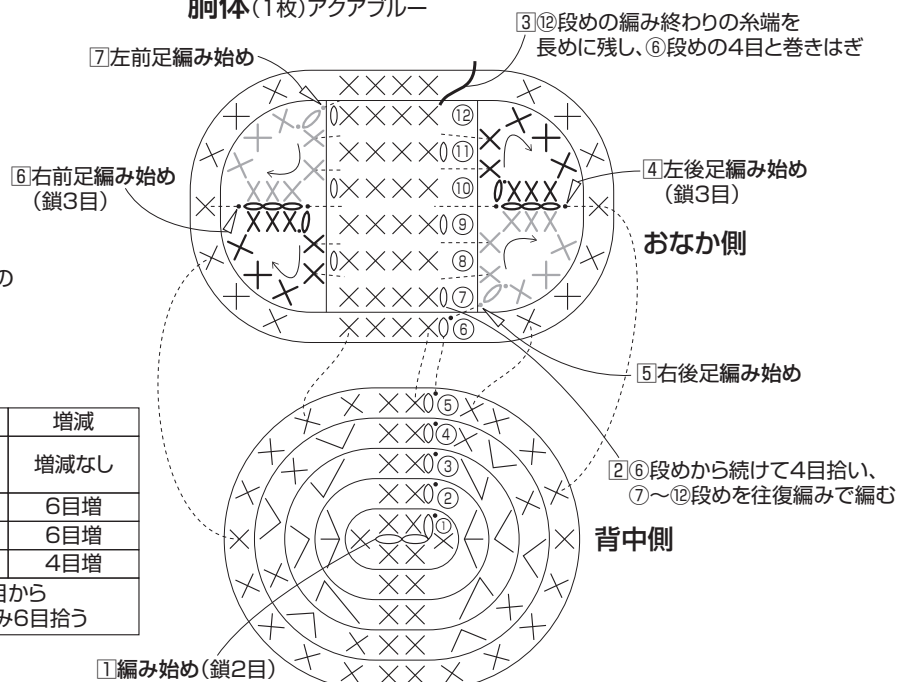


### 右後足、左前足(各1枚)アクアブルー



段	目数	増減
⑥	22目	増減なし
⑤	22目	6目増
④	16目	6目増
③	10目	4目増
①	鎖2目から 細編み6目拾う	

### 胴体(1枚)アクアブルー

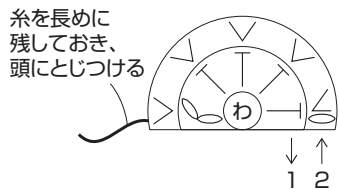


J-Mana株式会社

〒616-8585 京都市右京区花園数ノ下町2番地の3 TEL(075)463-5151(代)

禁複写

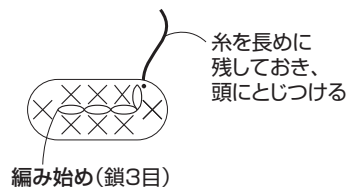
耳(2枚)アクアブルー



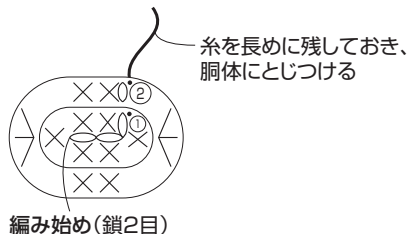
耳の中(2枚)ピュアホワイト



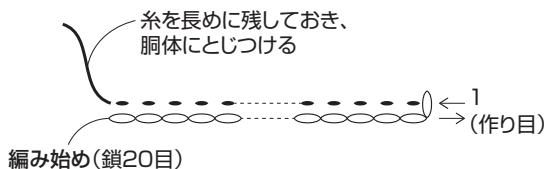
口まわり(1枚)ピュアホワイト



おなか(1枚)ピュアホワイト



しっぽ(1本)ヴァージニアブルーベル ※3/4本どり



〈しっぽの仕上げ方〉

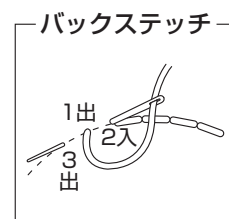
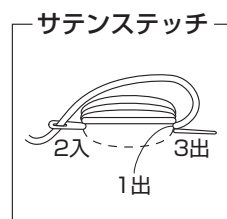
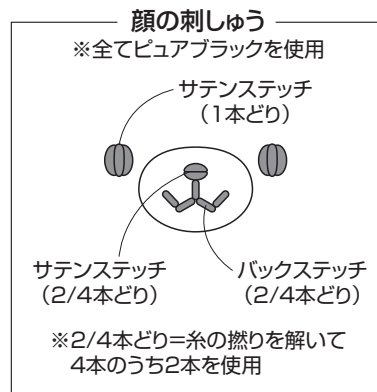
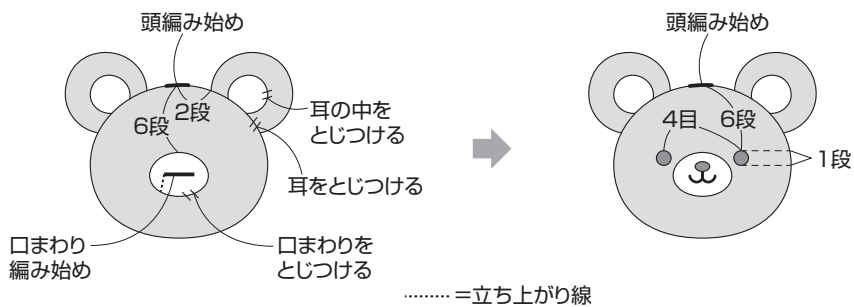


※3/4本どり=糸の撚りを解いて4本のうち3本を使う

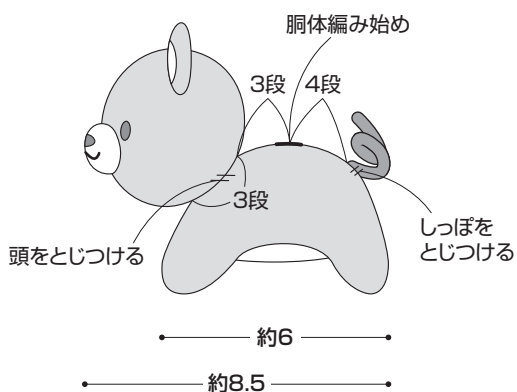
【作品に使用している編み記号一覧】

- × = 細編み
- ∨ = 細編み2目編み入れる
- ∇ = 細編み3目編み入れる
- △ = 細編み2目1度
- ┆ = 中長編み
- , ● = 引き抜き
- △ = 糸をつける

〈顔の仕上げ方〉



でき上がり図



〈下から見た図〉

