

AMO-051 うり坊のウリちゃん



2023A/W
この作品はレシピ3枚です(3-1)



デザイン/寺西恵里子

- 使用糸** アメリー(40g玉巻)
オレンジ(4)・0.6玉、ピンク(7)・ナチュラルホワイト(20)・コーラルピンク(27)・シナモン(50)・ピュアホワイト(51)・ピュアブラック(52)各0.1玉
- 使用針** ハマナカミアミ片かぎ針5/0号
- その他の材料等** ネオクリーンわたわた(H405-401)・・・16g
毛糸とじ針3本セット(H250-724)
- ゲージ** 細編み 19目20段が10cm角
- サイズ** 全長約17cm

寸法表記について
(例) 45(100目) = 45cm(100目)
38(60段) = 38cm(60段)

かぎ針編みの動画一覧

わかりやすい編み方の基礎動画は…
手編みと手芸の情報サイト
あむやす
あむやす 検索
www.amuuse.jp

1 各パーツを編みます

糸は1本どりで図のように編みます。指定のパーツにわたを入れます。

頭(1枚)オレンジ

最終段の頭目に糸を通してしぼる

わた 10目

⑩・⑪段め増減なし (細編み44目)

| 段 | 目数 | 増減 |
|---|---------------|-------|
| ⑮ | 10目 | |
| ⑮ | 16目 | 毎段6目減 |
| ⑮ | 22目 | |
| ⑮ | 28目 | 4目減 |
| ⑮ | 32目 | |
| ⑮ | 38目 | 毎段6目減 |
| ⑮ | 44目 | 増減なし |
| ⑮ | 44目 | |
| ⑮ | 38目 | 毎段6目増 |
| ⑮ | 32目 | |
| ⑮ | 26目 | |
| ⑮ | 20目 | |
| ⑮ | 14目 | 4目増 |
| ⑮ | 鎖4目から細編み10目拾う | |

耳の中(2枚) ナチュラルホワイト

糸を長めに残しておき、耳にとじつける

← 3
→ 1 (作り目)
編み始め(鎖3目)

耳(2枚)オレンジ

※わたは入れない

糸を長めに残しておき、頭にとじつける

編み始め(鎖4目)

| 段 | 目数 | 増減 |
|---|----------------|-------|
| ⑮ | 10目 | 増減なし |
| ⑮ | 10目 | 2目増 |
| ⑮ | 8目 | 増減なし |
| ⑮ | 8目 | 毎段2目増 |
| ⑮ | 6目 | |
| ⑮ | わの中に細編み4目編み入れる | |

鼻(1枚)ピンク

下側

糸を長めに残しておき、頭にとじつける

編み始め(鎖2目)

上側

中長編み2目1度は細編みと同じところに編む

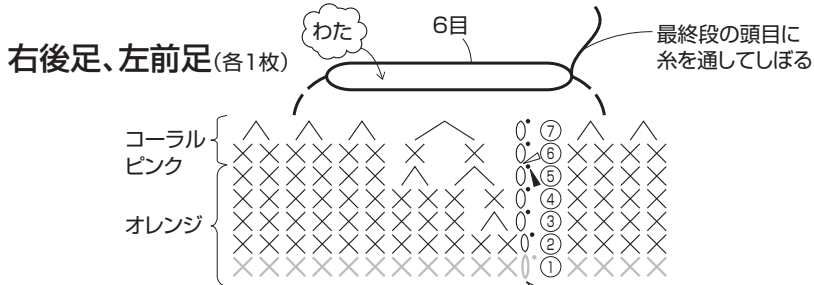
| 段 | 目数 | 増減 |
|---|--------------|------|
| ⑮ | 9目 | 増減なし |
| ⑮ | 9目 | 3目増 |
| ⑮ | 鎖2目から細編み6目拾う | |

【作品に使用している編み記号一覧】

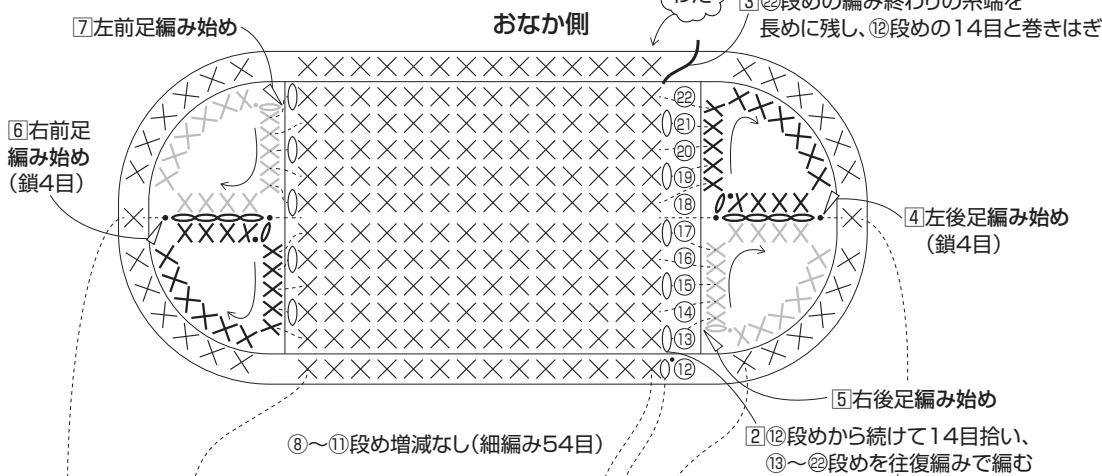
- × = 細編み
- × = 細編みのすじ編み (前段の頭目向こう側半目を拾う)
- ∨ = 細編み2目編み入れる
- ∨ = 細編み3目編み入れる
- ∧ = 細編み2目1度
- ┆ = 中長編み
- ┆ = 中長編みのすじ編み (前段の頭目向こう側半目を拾う)
- , ● = 引き抜き
- △ = 糸をつける
- ▲ = 糸を切る

足の増減表(前後、左右共通)

| 段 | 目数 | 増減 |
|---|------------------|------|
| ⑦ | 6目 | 6目減 |
| ⑥ | 12目 | 増減なし |
| ⑤ | 12目 | 2目減 |
| ④ | 14目 | 増減なし |
| ③ | 14目 | 1目減 |
| ② | 15目 | 増減なし |
| ① | 鎖4目と胴体から細編み15目拾う | |



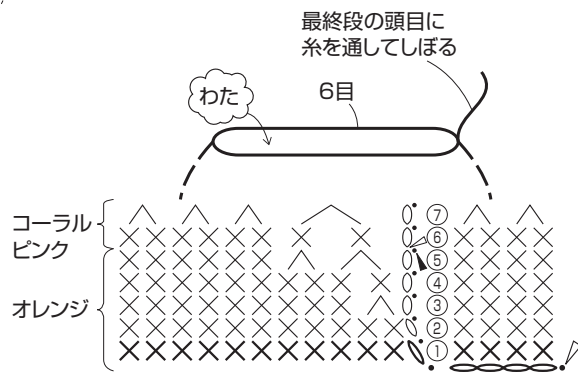
胴体(1枚)オレンジ



胴体の増減表

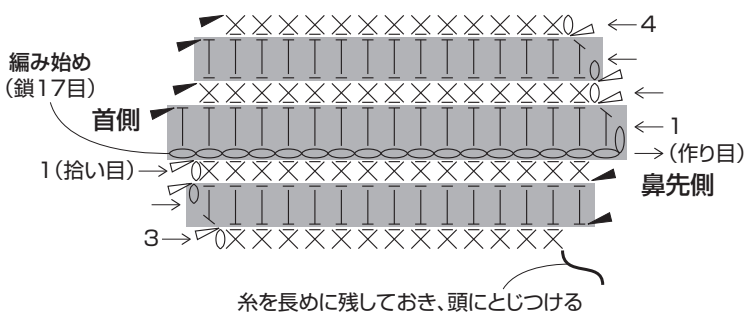
| 段 | 目数 | 増減 |
|---|----------------|-------|
| ⑫ | 54目 | 増減なし |
| ⑦ | | |
| ⑥ | 54目 | 4目増 |
| ⑤ | 50目 | 毎段8目増 |
| ④ | 42目 | |
| ③ | 34目 | 4目増 |
| ② | 26目 | |
| ① | 鎖10目から細編み22目拾う | |

左後足、右前足(各1枚)



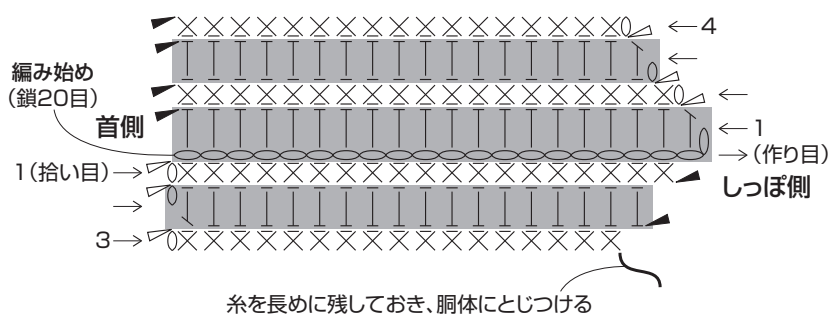
①編み始め(鎖10目) 背中側

頭の模様(1枚)

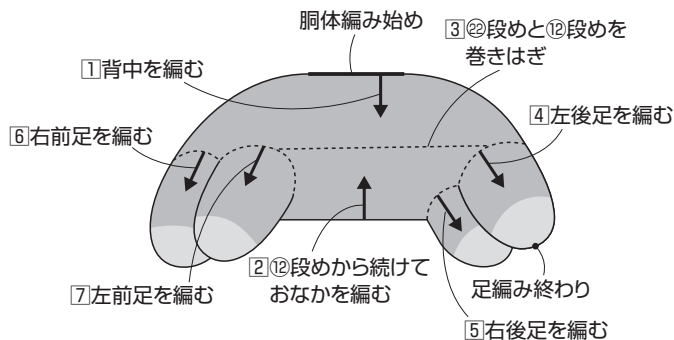


— =シナモン — =ピュアホワイト

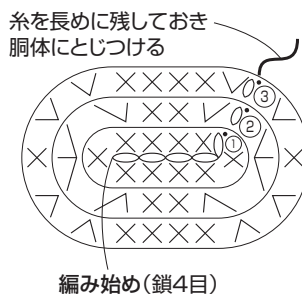
背中の模様(1枚)



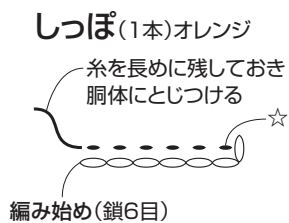
〈胴体の編み方〉



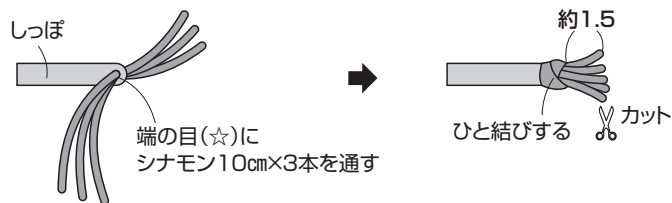
おなかの模様(1枚)ナチュラルホワイト



| 段 | 目数 | 増減 |
|---|---------------|-------|
| ③ | 26目 | 毎段8目増 |
| ② | 18目 | |
| ① | 鎖4目から細編み10目拾う | |



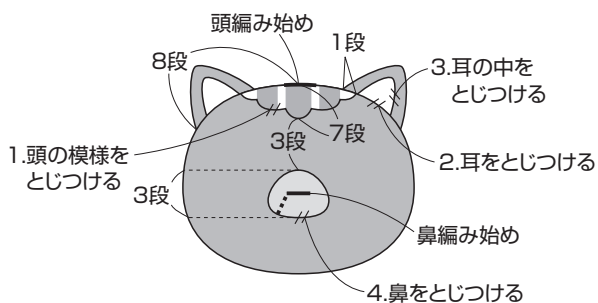
〈しっぽの仕上げ方〉



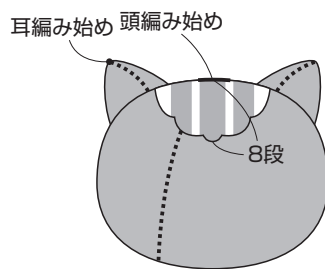
2 仕上げます

各パーツをとじつけ、顔の表情を作ります。

〈顔の仕上げ方〉

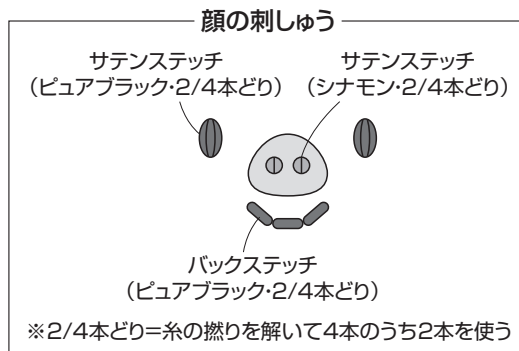
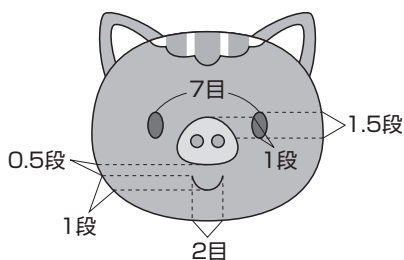
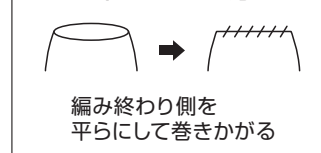


〈後ろから見た図〉

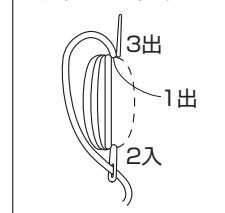


..... = 立ち上がり線

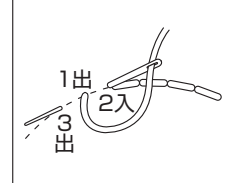
耳のとじつけ方



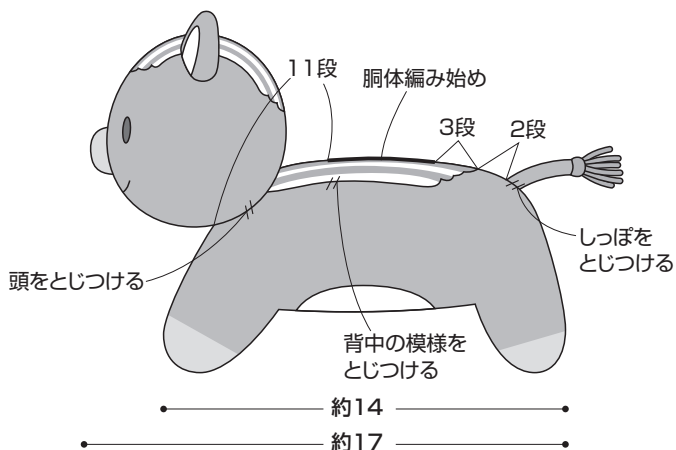
サテンステッチ



バックステッチ



でき上がり図



〈下から見た図〉

