

AMO-060 かめのハルカメちゃん



2024 A/W
この作品はレシピ2枚です(2-1)



デザイン/寺西恵里子

使用糸 アメリー(40g玉巻)

ヴァージニアブルーベル(46)0.2玉、クリムゾンレッド(5)・レモンイエロー(25)・スプリンググリーン(33)・ライラック(42)・ピュアブラック(52)各0.1玉

使用針 ハマナカミアミ片かぎ針5/0号

その他の材料等 ネオクリーンわたわた(H405-401)…3g、毛糸とじ針3本セット(H250-724)

ゲージ 細編み 20目25段が10cm角

サイズ 幅約7.5cm、高さ約4.5cm


寸法表記について

(例) 45(100目) = 45cm(100目)
38(60段) = 38cm(60段)

1 各パーツを編みます

糸は1本どりで図のように編みます。指定のパーツにわたを入れます。

お腹(1枚)ヴァージニアブルーベル



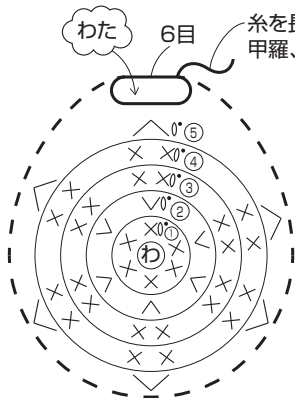
段	目数	増減
⑤	35目	毎段7目増
④	28目	
③	21目	
②	14目	
①	わの中に細編み7目編み入れる	

わかりやすい編み方の基礎動画は…
手編みと手芸の情報サイト
あむゆず
あむゆず 検索
www.amuuse.jp

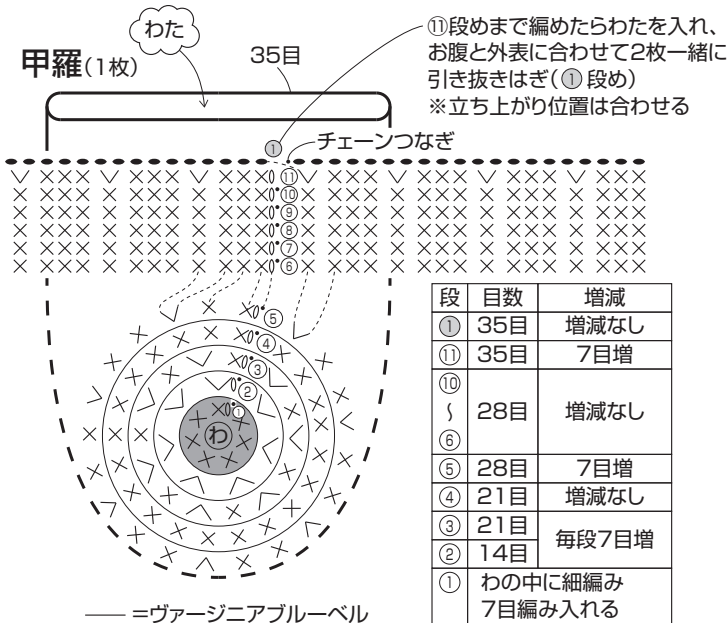
かぎ針編みの動画一覧



頭(1枚)スプリンググリーン

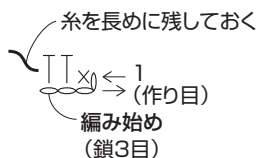


段	目数	増減
⑤	6目	6目減
④	12目	増減なし
③	12目	6目増
②	12目	6目増
①	わの中に細編み6目編み入れる	

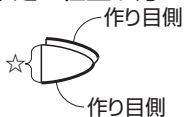


段	目数	増減
①	35目	増減なし
⑪	35目	7目増
⑩	28目	増減なし
⑥		
⑤	28目	7目増
④	21目	増減なし
③	21目	毎段7目増
②	14目	
①	わの中に細編み7目編み入れる	

手足(8枚)スプリンググリーン

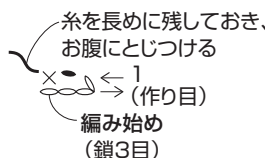


手足の仕上げ方

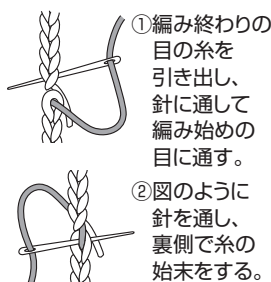


2枚を外表に合わせ、☆以外を同じ合わせる
※同じものを合計4個作る

しっぽ(1枚)スプリンググリーン



チェーンつなぎ



【作品に使用している編み記号一覧】

- × = 細編み
- ∨ = 細編み2目編み入れる
- ∧ = 細編み2目1度
- ┃ = 中長編み
- , ○ = 引き抜き
- ▲ = 糸を切る

2 仕上げます

各パーツをとおひ合わせます。甲羅の模様、顔の表情を作ります。

