



AMU-516

アルファベット

☆でき上がり寸法 約15cm

☆使用糸 ハマナカボニー(50g玉巻)

<2017A/W>

この作品はテキスト3枚です(3-1)

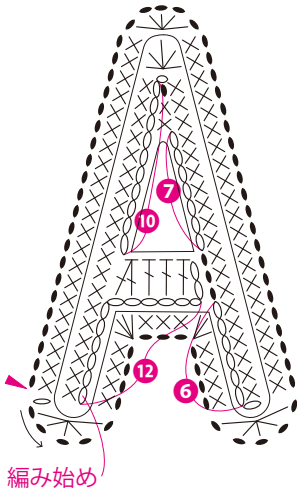
使用色	使用色
シアンブルー(No.603)	ビビッドピンク(No.601)
グラスグリーン(No.602)	紫(No.437)
山吹(No.433)	ライムグリーン(No.495)

使用色・使用量は
それぞれ参照

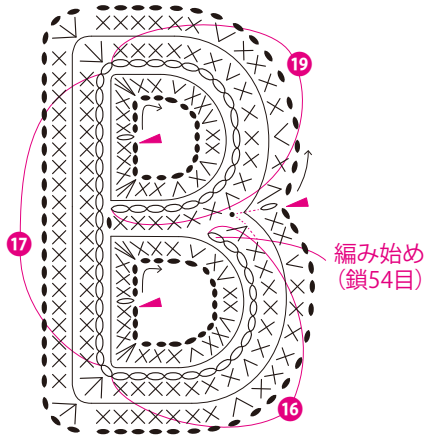
☆使用針 ハマナカアミアミボニー針(金属製)7.5/0号、毛糸とじ針(H250-706)6本1組。

デザイン/ハマナカ企画

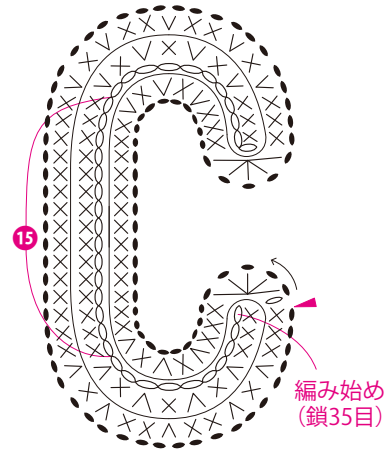
(603) 9g



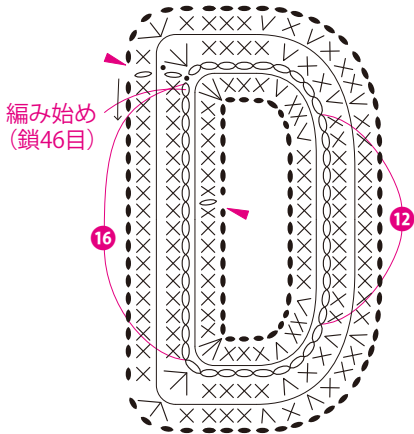
(602) 13g



(433) 10g

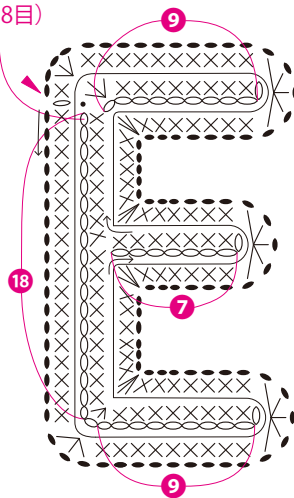


(601) 11g



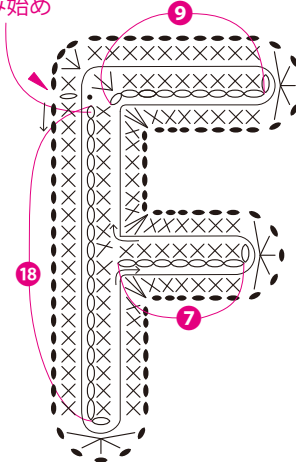
編み始め
(鎖28目)

(437) 10g



編み始め

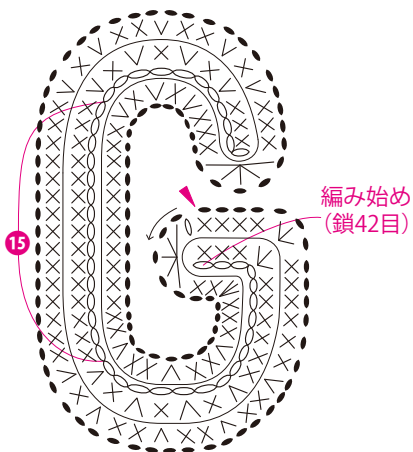
(495) 8g



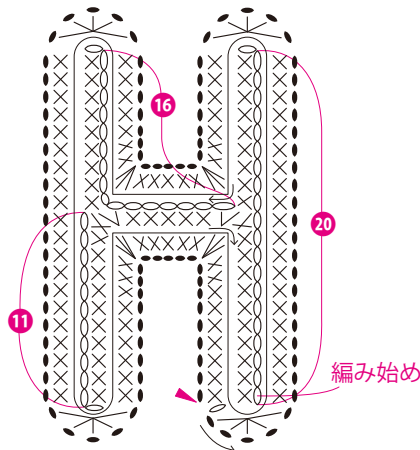
(439)=数字は色番
※常に表側を見て編む

- × = 細編み
- ∨ = 細編み2目編み入れる
- ∇ = 細編み3目編み入れる
- ∇∇ = 細編み4目編み入れる
- ∇∇∇ = 細編み5目編み入れる

(603) 11g

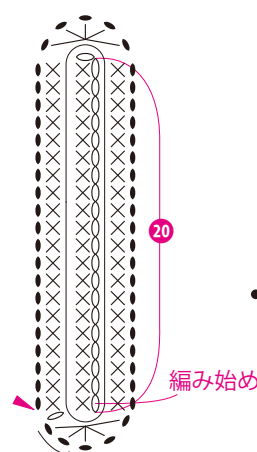


(602) 11g



編み始め

(433) 6g

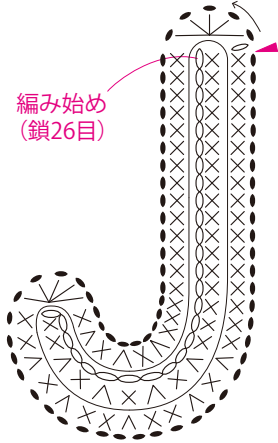


編み始め

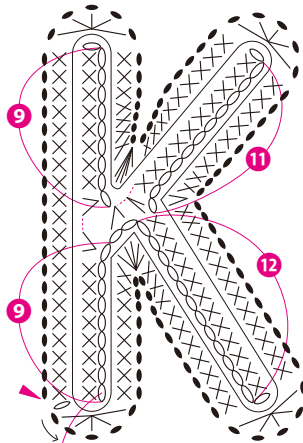
- ∧ = 細編み2目1度
- ∧∧ = 細編み3目1度
- ∧∧∧ = 細編み4目1度
- ∧∧∧∧ = 細編み5目1度
- ┆ = 中長編み
- ┆┆ = 長編み
- = 引き抜き
- ▶ = 編み終わり
チェーンつなぎにする

26 = 数字は鎖の数

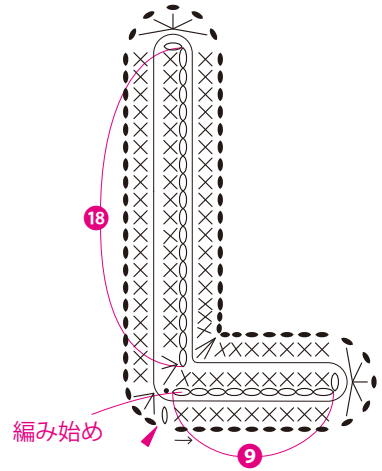
(601) 7g



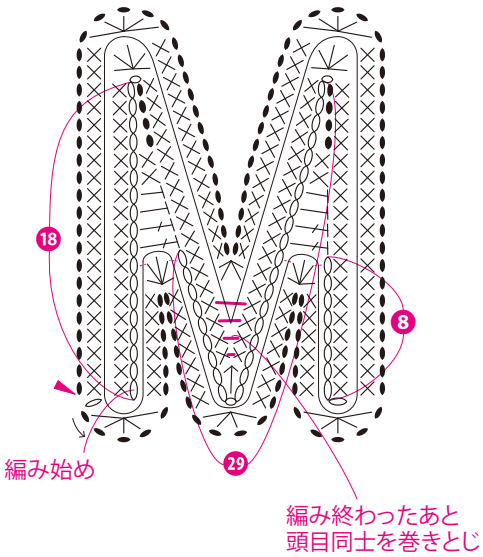
(437) 10g



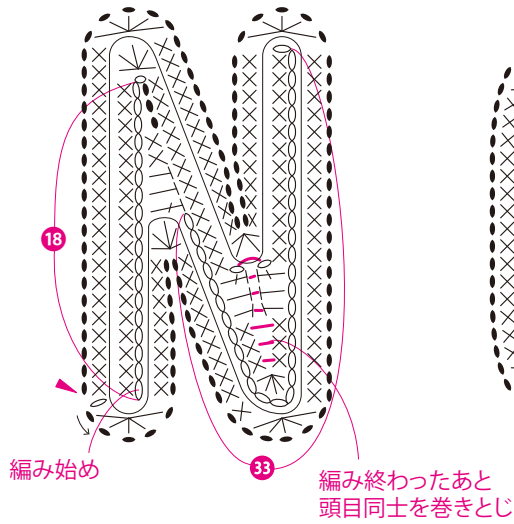
(495) 7g



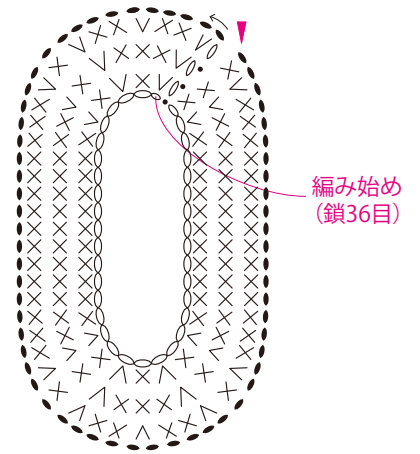
(603) 15g



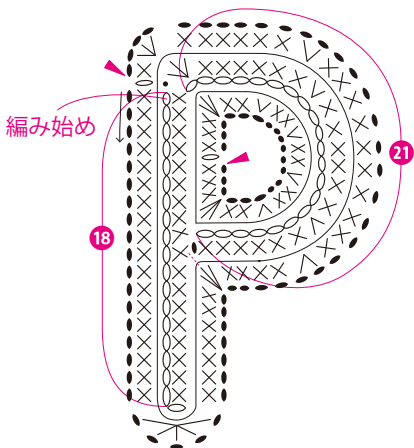
(602) 13g



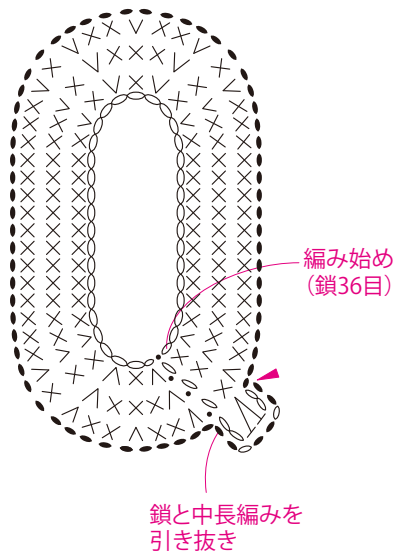
(433) 11g



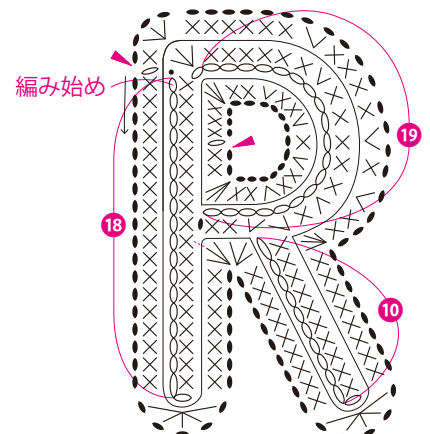
(601) 9g



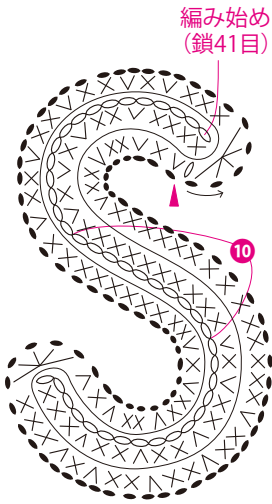
(437) 10g



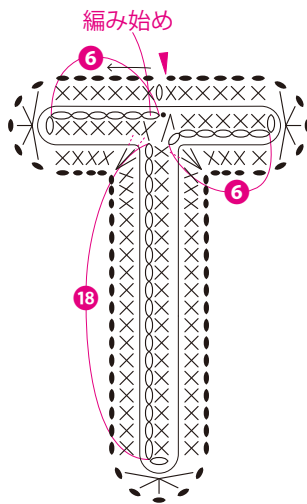
(495) 11g



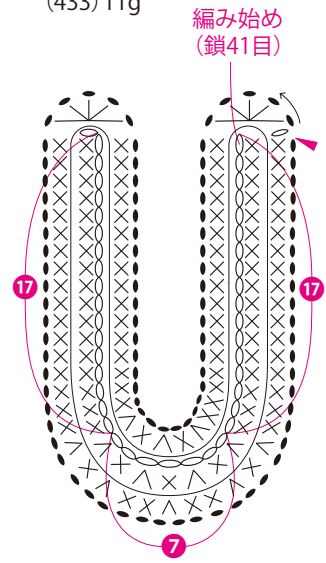
(603) 9g



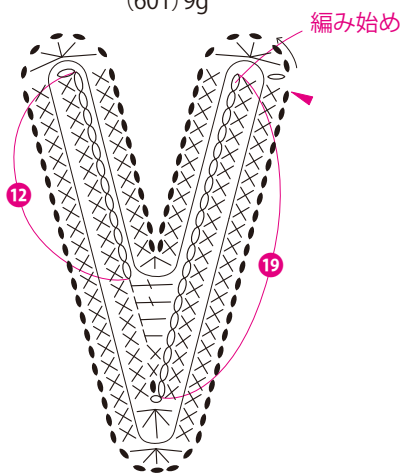
(602) 8g



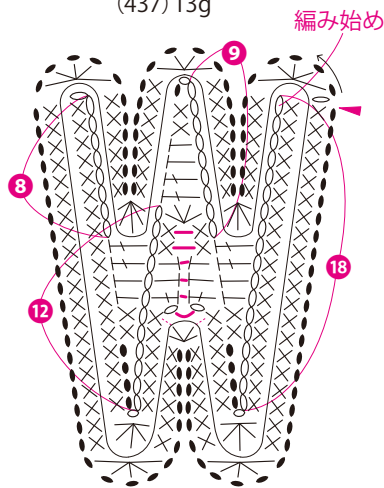
(433) 11g



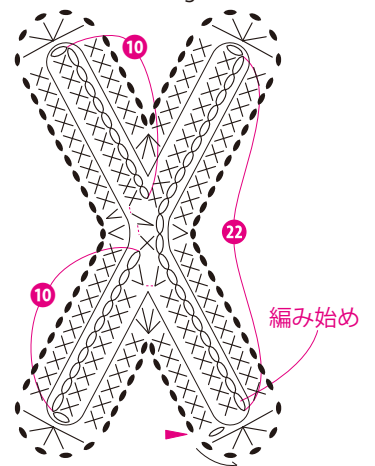
(601) 9g



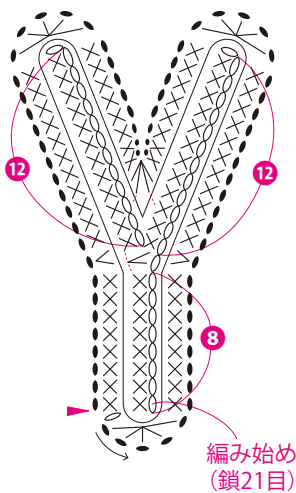
(437) 13g



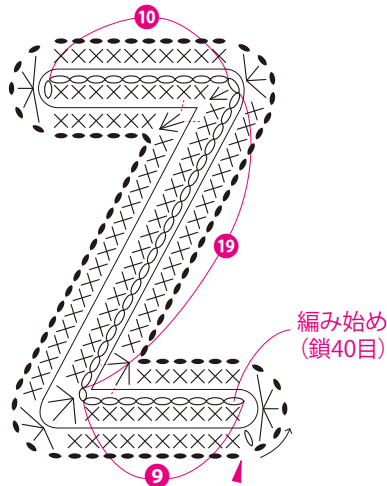
(495) 9g




(603) 8g



(602) 10g



チェーンつなぎ



① 編み終わりの目の糸を引き出し、針に通して編み始めの目に通す。



② 図のように針を通し、裏側で糸の始末をする。