



AMU-559

ボーダーマルシェバッグ

2018S/S
この作品はレシピ2枚です

- ◆使用糸 エコアンダリヤ(40g玉巻)
濃紺(57)3.8玉、水色(66)1.7玉(215g)
- ◆附属品 ボタン(直径25mm)…1個
- ◆使用針 ハマナカアミアミ片かぎ針5/0号・7/0号
- ◆サイズ 幅約37cm、深さ約29cm
- ◆ゲージ 模様編みB 20目23.5段が10cm角
- ◆編み方 糸は1本どりで、指定の号数針で編みます。

【本体】わの作り目で編み始め、模様編みA→模様編みBで配色しながら図のように往復編みで編みます。本体から目を拾い、側面から続けて持ち手を編みます。【仕上げ】ひもとくるみボタンを編み、側面の指定位置にとじつけます。

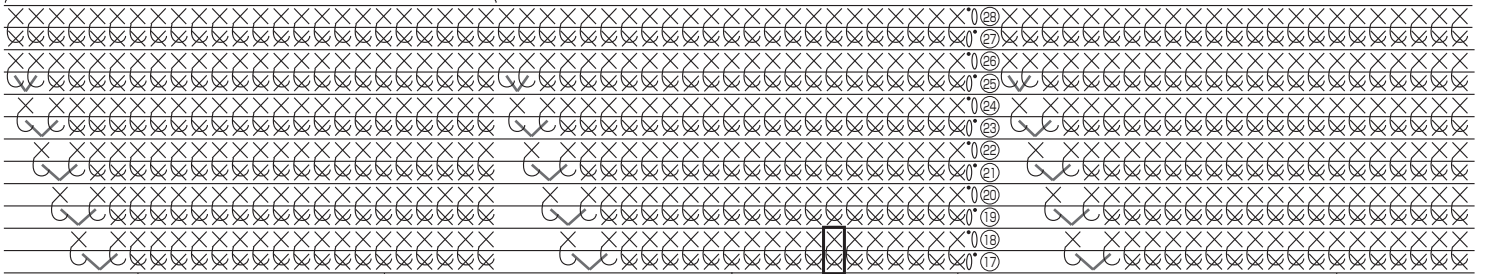


デザイン / 藤ヶ谷 純子

計4回くり返す

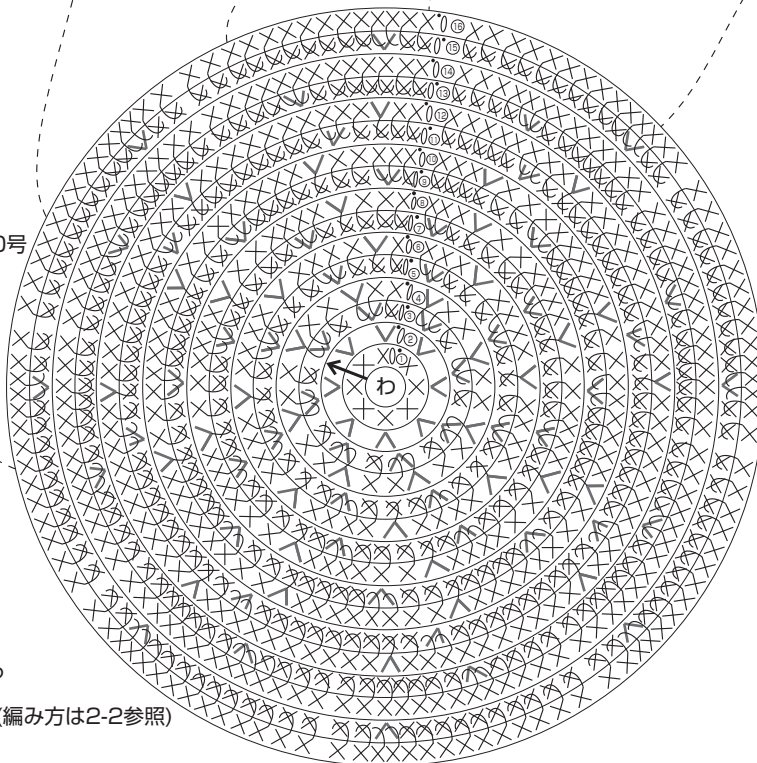
側面

かぎ針7/0号



模様編みA
2段1模様

底
かぎ針7/0号



<底・側面の増し方>

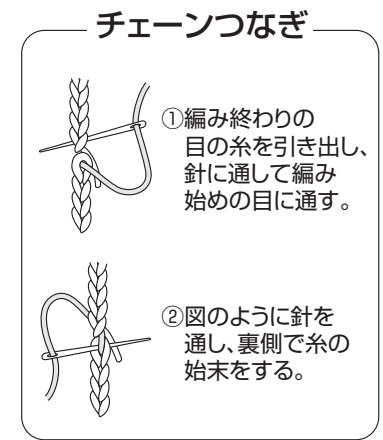
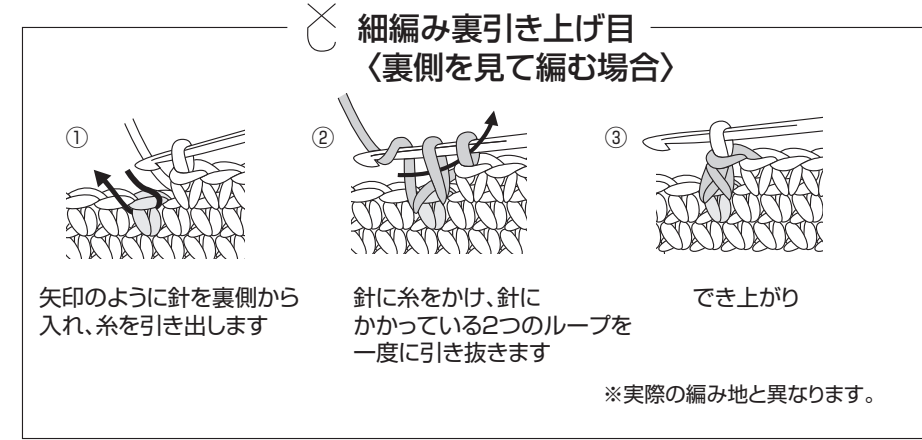
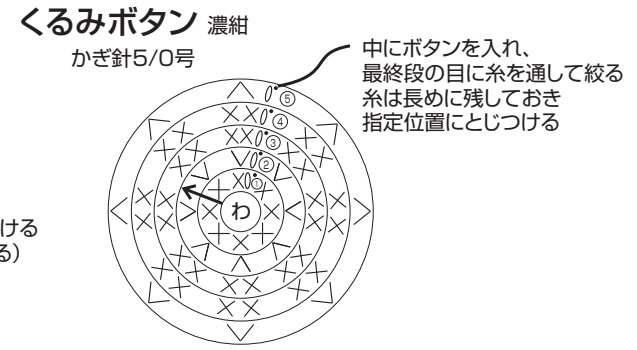
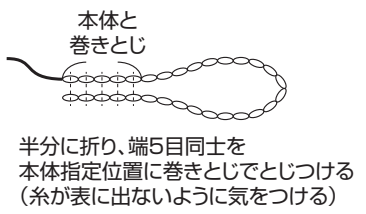
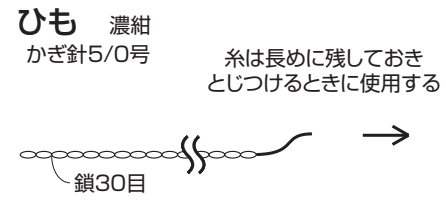
段	目数	増減
28	142目	増減なし
26		
25	142目	6目増
24	136目	増減なし
23	136目	6目増
22	130目	増減なし
21	130目	6目増
20	124目	増減なし
19	124目	6目増
18	118目	増減なし
17	118目	6目増
16	112目	増減なし
15	112目	8目増
14	104目	増減なし
13	104目	毎段8目増
12	96目	
11	88目	
10	80目	
9	72目	
8	64目	
7	56目	
6	48目	
5	40目	
4	32目	
3	24目	
2	16目	
1	わの中に細編み8目編み入れる	

- × = 細編み
- ∨ = 細編み2目編み入れる
- ⊗ = 細編み裏引き上げ目(編み方は2-2参照)
- ⊙ = 細編み2目編み入れる裏引き上げ目
- = 引き抜き

J-HANANA株式会社

〒616-8585 京都市右京区花園数ノ下町2番地の3 TEL(075)463-5151(代)

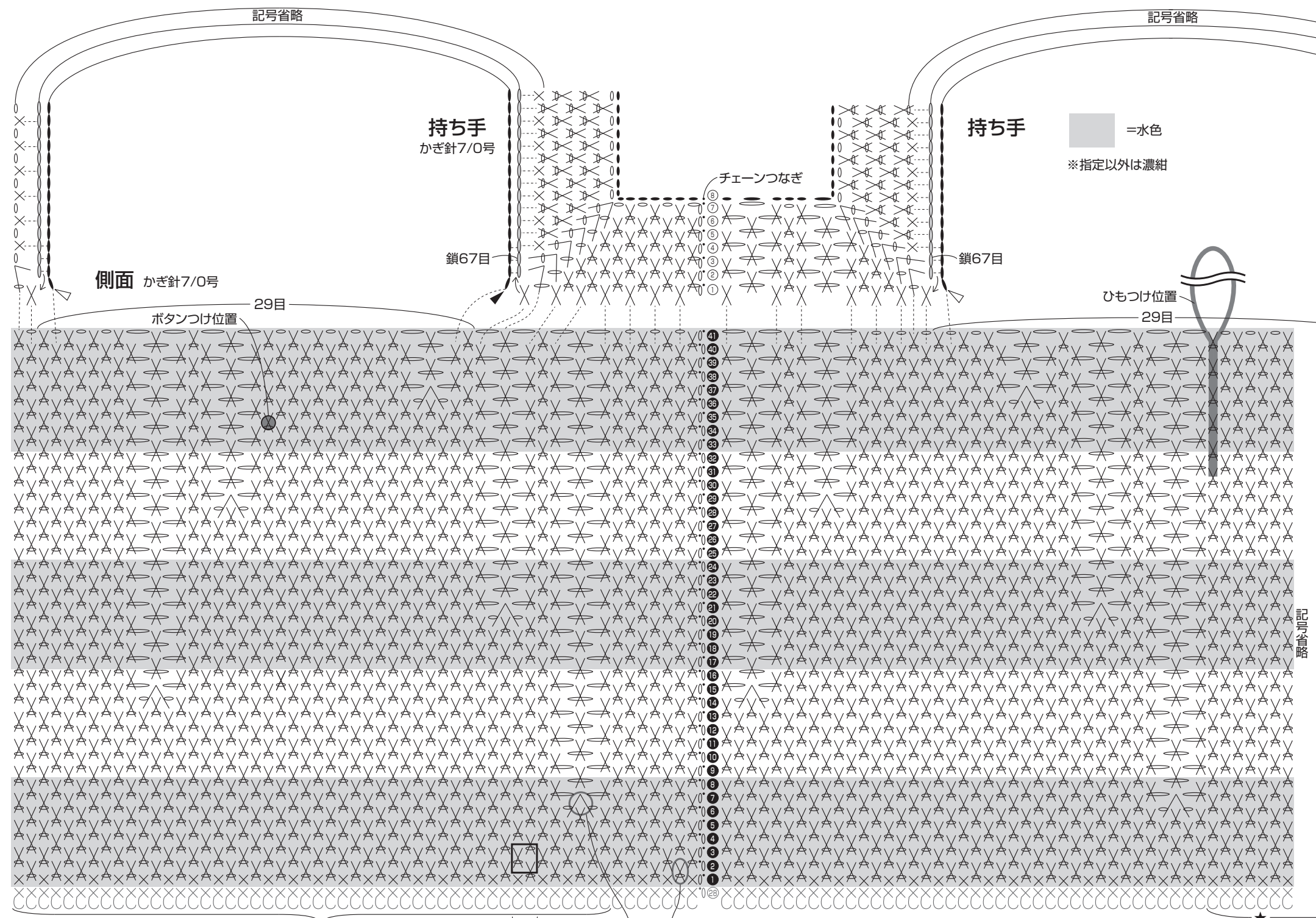
禁複写



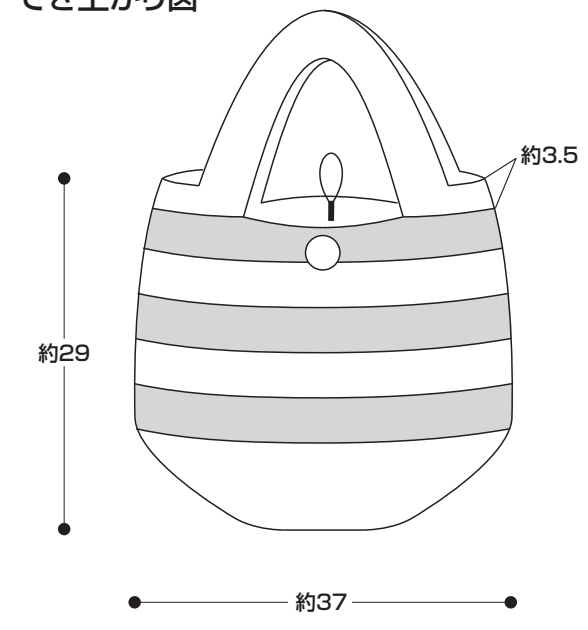
〈側面の減らし方〉

段	目数	増減
41	112目	増減なし
38		
37	118目	6目減
35		
29	124目	増減なし
28		
21	130目	6目減
20		
15	136目	増減なし
14		
7	142目	増減なし
6		
1	側面から続けて142目拾う	

- ※ 指定以外の鎖は束に拾う
- = 鎖目を割って拾う
- × = 細編み
- ∨ = 細編み2目編み入れる
- ∧ = 細編み2目1度
- ⋯ = 引き抜き
- △ = 糸をつける
- ▲ = 糸を切る



でき上がり図



★=計2回繰り返す

模様編みB
2目2段1模様

前段の鎖を編みくむようにして前々段の細編みの頭目から拾う