



AMU-561 マーガレット



2018S/S

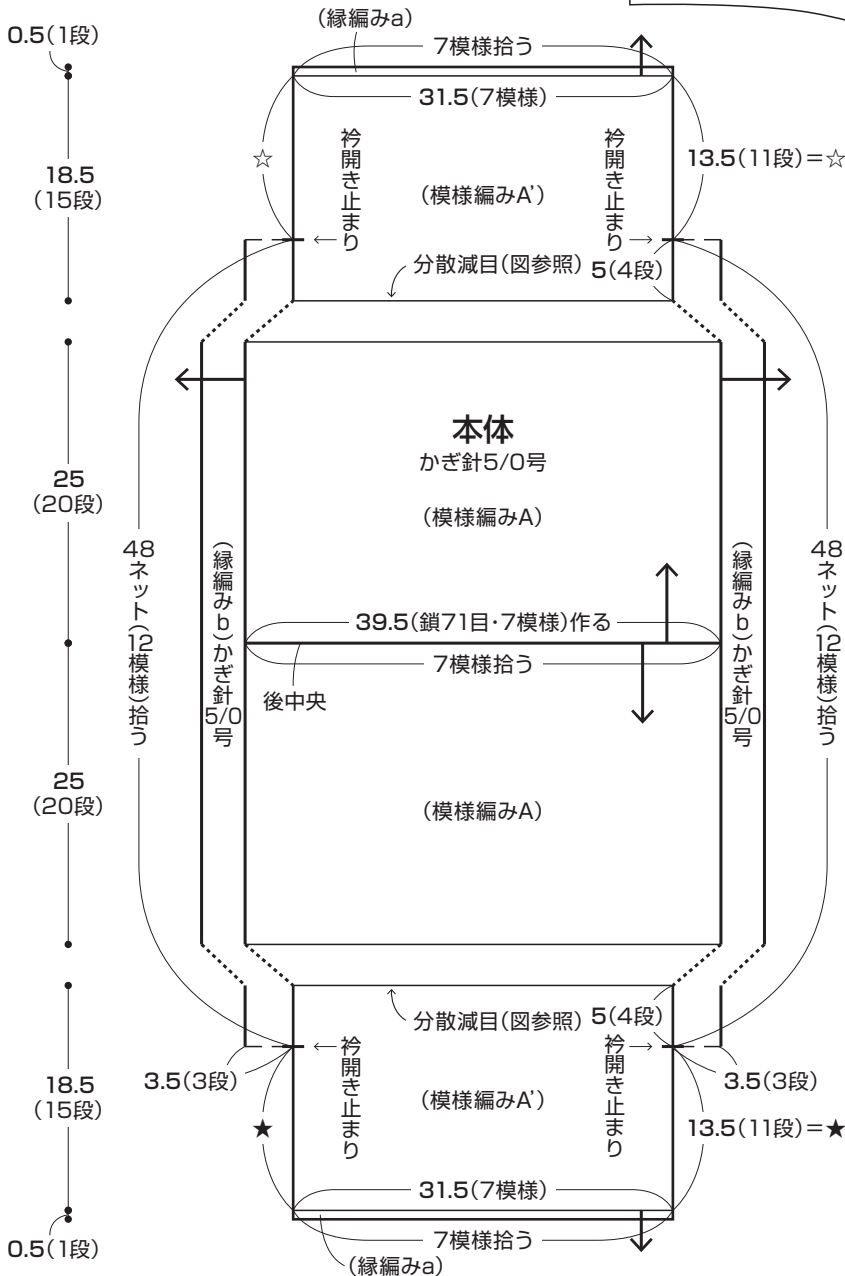
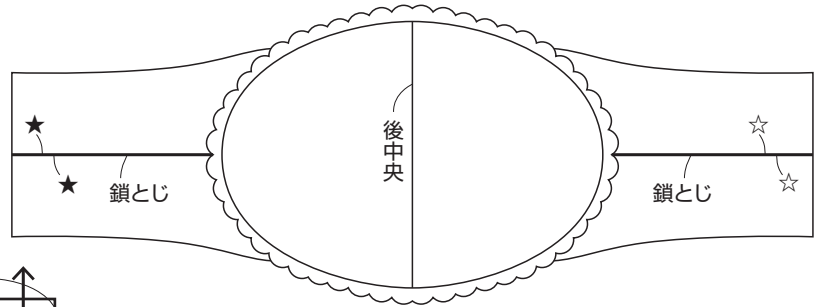
この作品はレシピ2枚です(2-1)

- ◆使用糸 フラックスK100(100g玉巻)
水色(262)2玉(192g)
- ◆使用針 ハマナカミアミ片かぎ針5/0号
- ◆サイズ 着丈約43cm、ゆき丈44cm
- ◆ゲージ 模様編みA 1模様が約5.5cm、8段が10cm
模様編みA' 1模様が4.5cm、8段が10cm
- ◆編み方 糸は1本どりで編みます。

【本体】共糸鎖の作り目で後中央から編み始め、模様編みA→A'→縁編みaで編みます。作り目から目を拾い、反対側も同様に編みます。袖下を鎖とじ(引き抜き1目と鎖3目)にします。【衿・裾】本体から目を拾い、縁編みbで編みます。



デザイン/水原多佳子



寸法表記について

(例) 45(100目) = 45cm(100目)
38(60段) = 38cm(60段)

J. HANAKA株式会社

〒616-8585 京都市右京区花園数ノ下町2番地の3 TEL(075)463-5151(代)

禁複写

※鎖は束に拾う

× = 細編み

┆ = 長編み

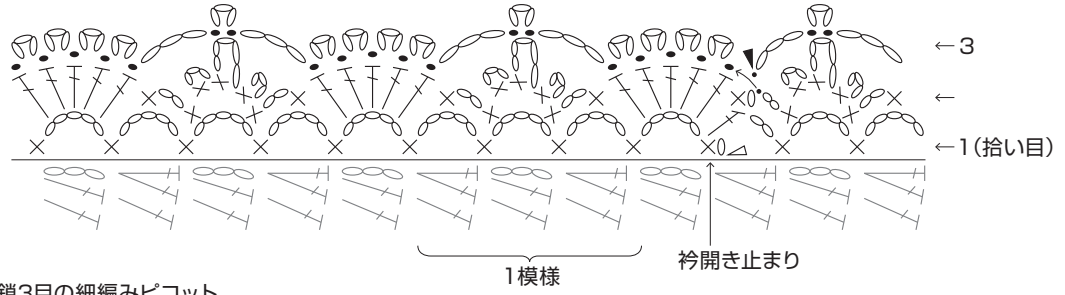
●● = 引き抜き

▷ = 糸をつける

▶ = 糸を切る

○ = 鎖3目の細編みピコット

○ = 鎖5目の細編みピコット



模様編みA

模様編みA

本体

縁編みa
1模様

袖口

