

AMU-565 ビスチェ



2018S/S

この作品はレシピ2枚です(2-1)

- ◆使用糸 ポーム《無垢綿》クロスシェ100(100g玉巻)
オフホワイト(401)1玉(98g)
- ◆使用針 ハマナカミアミ片かぎ針3/0号
- ◆サイズ 身幅40cm、着丈約33.5cm
- ◆ゲージ うね編み 33目30段が10cm角
模様編み 3模様が4cm、13.5段が10cm
- ◆編み方 糸は1本どりで編みます。

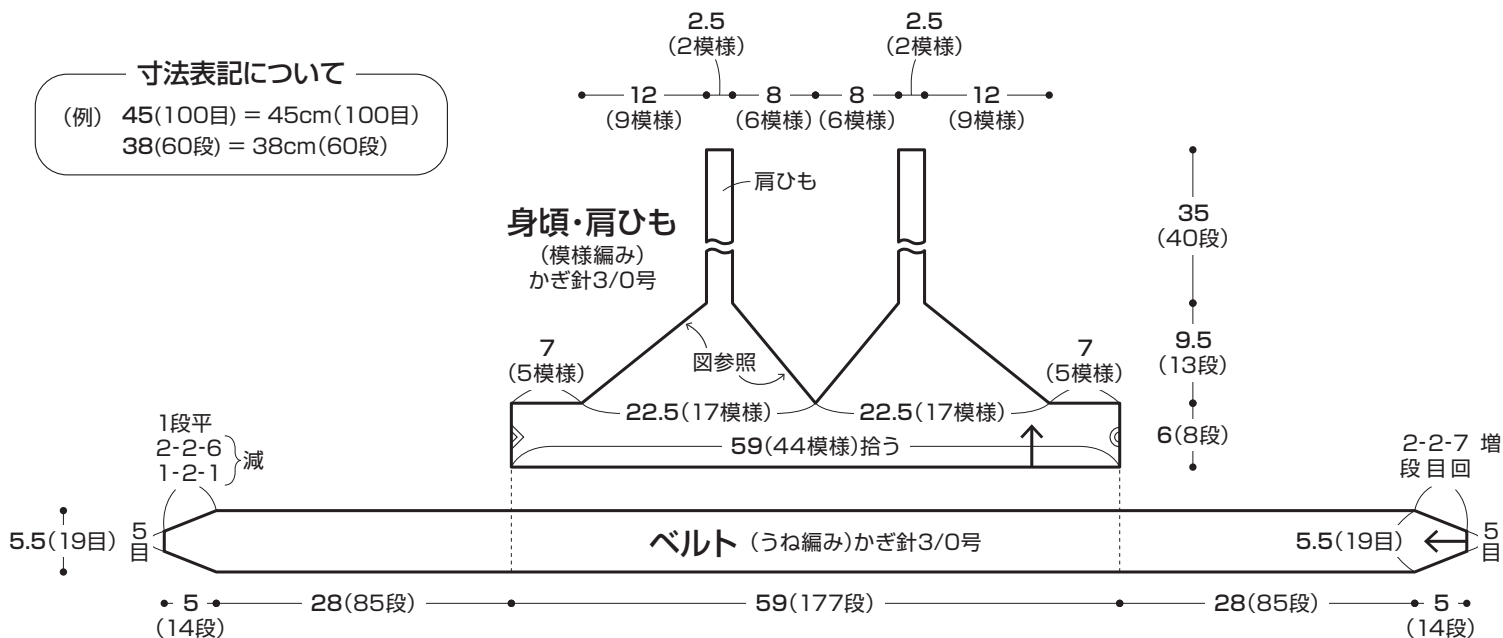


デザイン/松本恵衣子

【ベルト】わの作り目で編み始め、うね編みで編みます。【身頃・肩ひも】ベルトから目を拾い、模様編みで編み、続けて肩ひもを編みます。【背中部分】共糸鎖の作り目で編み始め、模様編みで編みます。両端を身頃に鎖とじ(引き抜き1目と鎖2目)でつづけます(◎・◇)。肩ひもの端を背中部分に巻きはぎでつづけます(☆・★)。【衿ぐり、袖ぐり、裾】衿ぐりは身頃・肩ひも・背中部分、袖ぐりは身頃・肩ひも、裾は背中部分から目を拾い、縁編みa・bで編みます。

寸法表記について

(例) 45(100目) = 45cm(100目)
38(60段) = 38cm(60段)



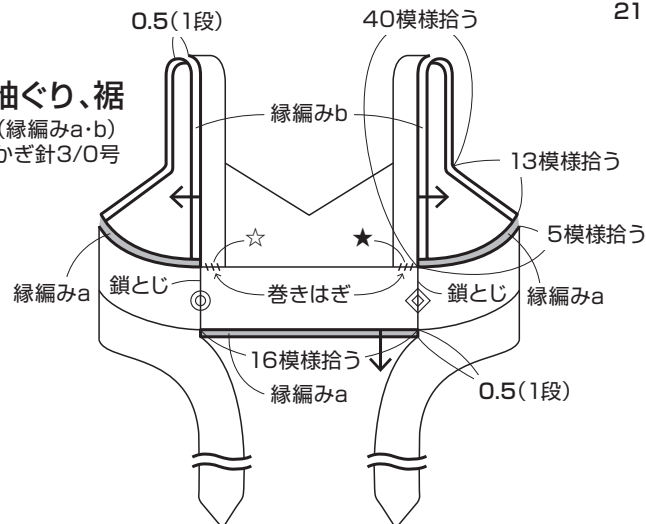
後身頃(背中部分)

(模様編み)
かぎ針3/0号



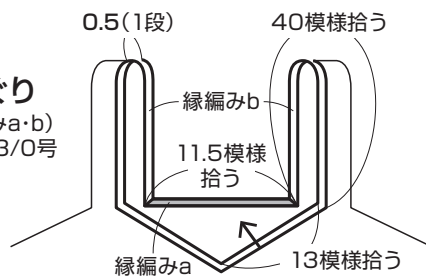
袖ぐり、裾

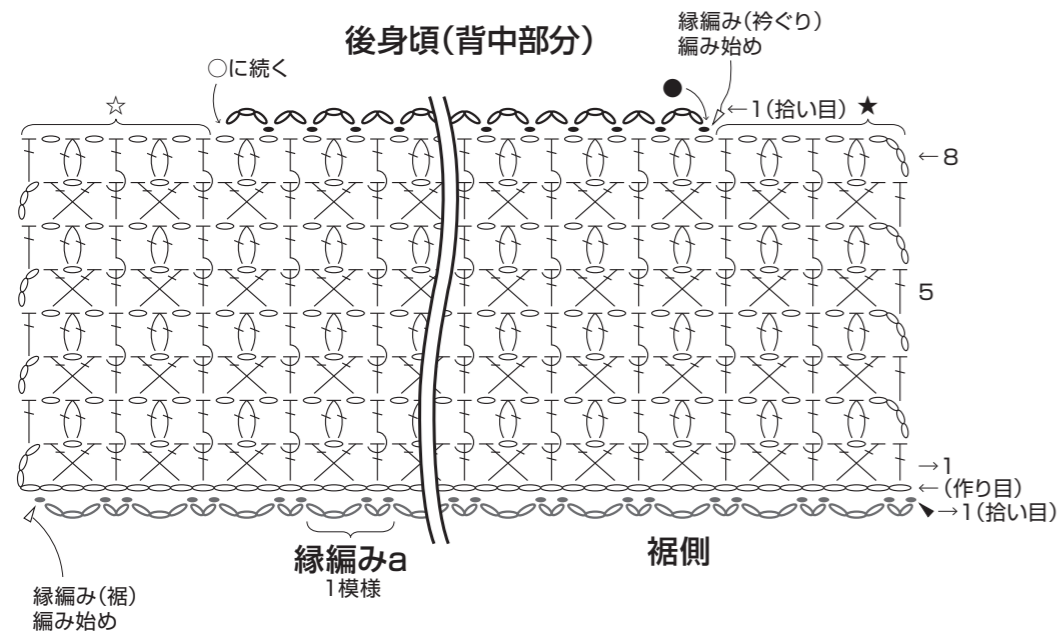
(縁編みa・b)
かぎ針3/0号



衿ぐり

(縁編みa・b)
かぎ針3/0号





※鎖は束に拾う

× = 細編み

⊗ = うね編み
(常に前段の頭目の向こう側半目を拾って細編み)

∨ = うね編み2目編み入れる

△ = うね編み2目1度

┆ = 中長編み

○ = 中長編み2目の玉編み

┆ = 長編み

Λ = 長編み2目1度

⊗ = 長編み交差編み(間鎖1目)

⊕ = 長編み2目の玉編み

┆ = 長編み表引き上げ目

•• = 引き抜き

▷ = 糸をつける

▷ = 糸を切る

↔ = 糸を渡す

