

AMU-572 エコアンダリヤ 2玉で編むランチトート



<2018S/S>



デザイン/城戸珠美

☆でき上がり寸法 口幅約23cm、深さ約16.5cm
 ☆使用糸 エコアンダリヤ《ミックスカラー》(40g玉巻)

使用色	使用量
赤橙・水色・黄緑系(264)	1.9玉

 ☆使用針 ハマナカミアミかぎ針5/0号、毛糸とじ針3本セット(H250-724)

寸法表記について

(例) 45(100目) = 45cm(100目)
 38(60段) = 38cm(60段)

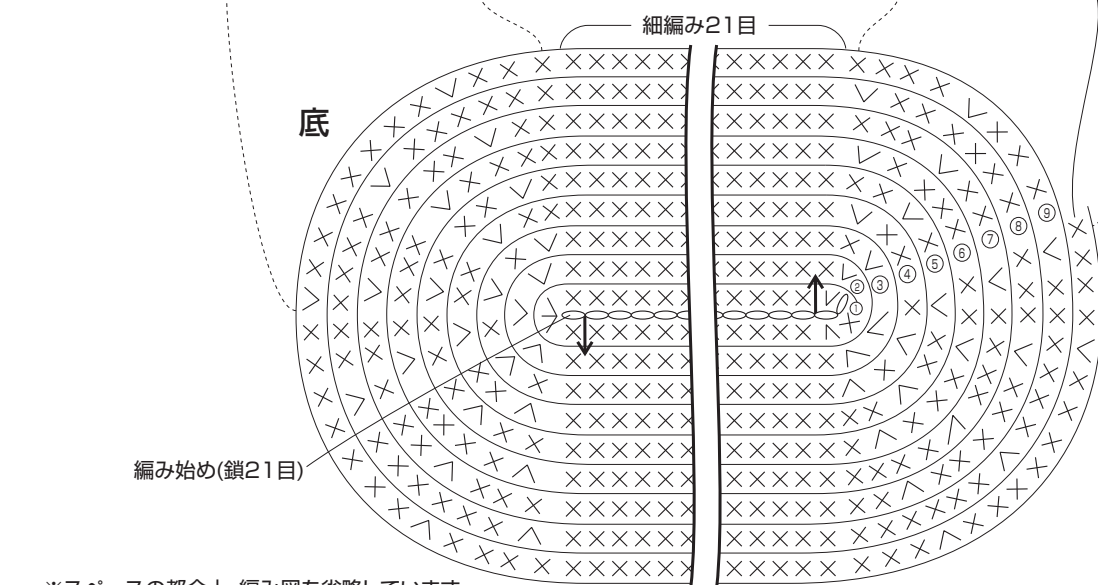
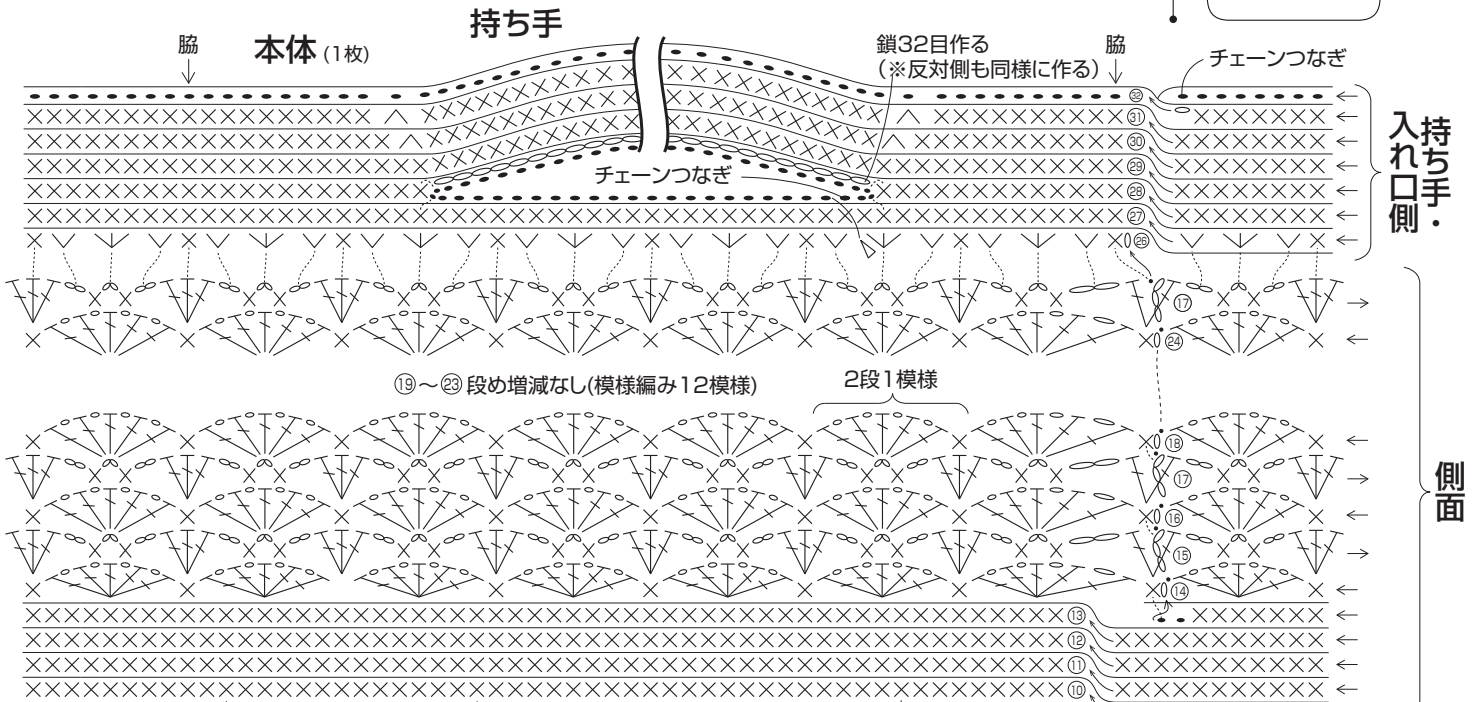
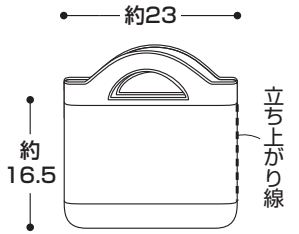
〈編み方〉

糸は1本どりで編みます。共糸鎖の作り目で編み始め、図のように本体を編み、続けて持ち手を編みます。持ち手の内側に引き抜きを編みます。

※鎖は束に拾う

- × = 細編み
- ▽ = 細編み2目編み入れる
- △ = 細編み2目1度
- ▽ = 細編み3目編み入れる
- ⏏ = 長編み
- △ = 糸をつける
- = 引き抜き

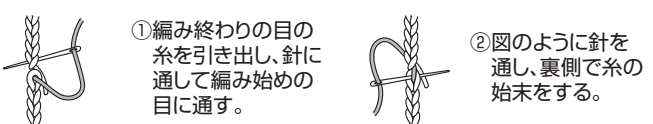
でき上がり図



段	目数	増減
⑩	96目	増減なし
⑪	96目	図参照
⑫	96目	増減なし
⑬	94目	図参照
⑭	12模様	増減なし
⑮	96目	増減なし
⑯	96目	増減なし
⑰	114目	増減なし
⑱	114目	図参照
⑲	114目	増減なし
⑳	110目	毎段4目減
㉑	106目	毎段4目減
㉒	106目	増減なし
㉓	106目	増減なし
㉔	96目	増減なし
㉕	96目	増減なし
㉖	96目	増減なし
㉗	96目	増減なし
㉘	96目	増減なし
㉙	96目	増減なし
㉚	90目	毎段6目増
㉛	84目	毎段6目増
㉜	78目	毎段6目増
㉝	72目	毎段6目増
㉞	66目	毎段6目増
㉟	60目	毎段6目増
㊱	54目	毎段6目増
㊲	鎖21目から細編み48目拾う	

※スペースの都合上、編み図を省略しています。

チェーンつなぎ



ゲージ

細編み20目20段が10cm角

ハマナカ株式会社