



AMU-612 星型クッション

<2018A/W>

この作品はレシピ2枚です(2-1)



デザイン/ハマナカ企画

- ☆でき上がり寸法 ④高さ約50cm ⑤高さ約35cm
- ☆使用糸 ④ハマナカジャンボニー(50g玉巻)

使用色	使用量
朱赤(No.35)	11.5玉

- ⑤ハマナカポニー(50g玉巻)

使用色	使用量
アクアブルー(No.609)	3.4玉

- ☆用意するもの クリーンわたわた④約980g、⑤約290g
- ☆使用針 ハマナカアミアミ④竹製片かぎ針8mm、⑤ハマナカポニー針7.5/0号
毛糸とじ針(H250-706)6本1組

ゲージ

細編み

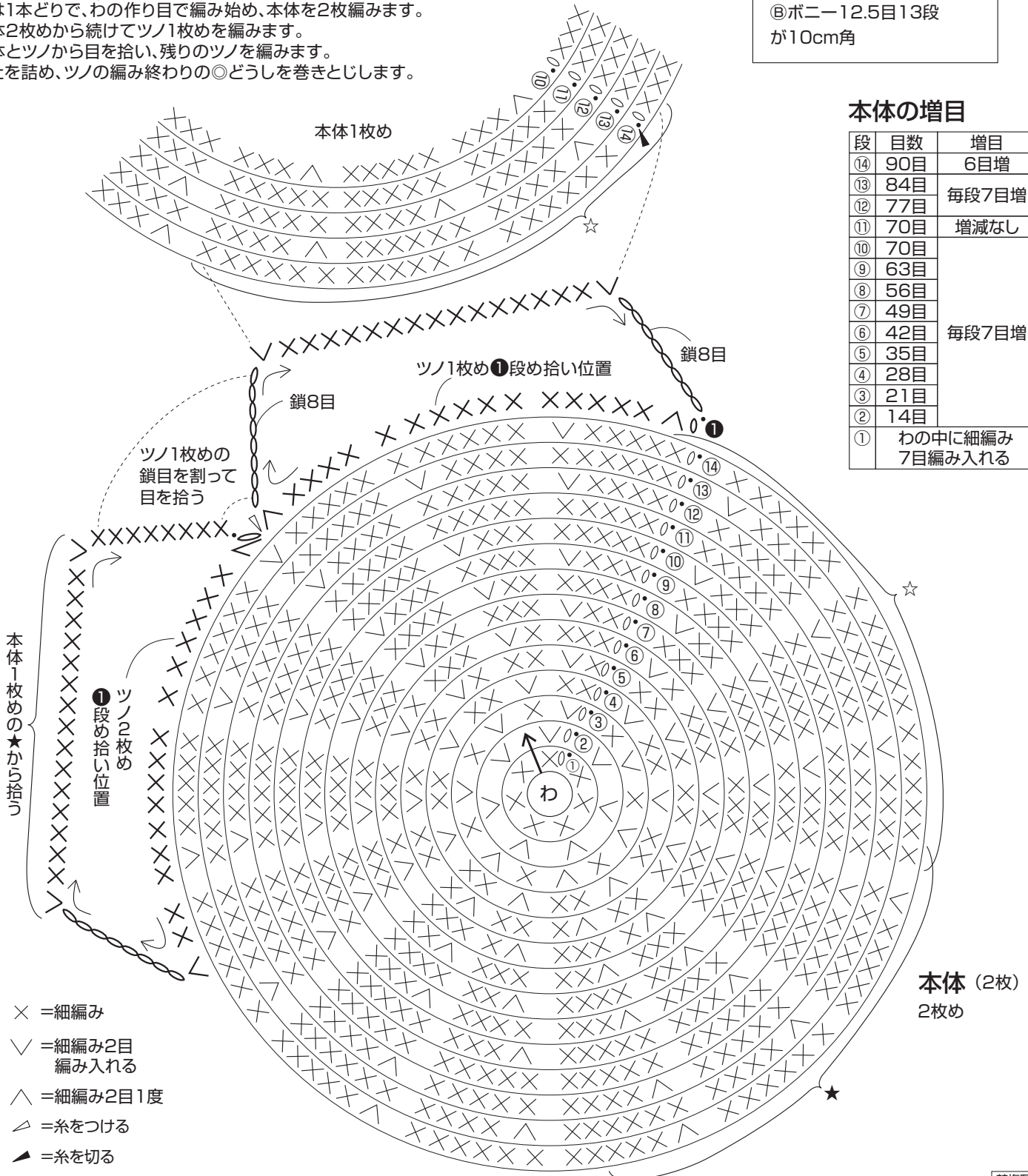
- ④ジャンボニー8.5目8.5段
- ⑤ポニー12.5目13段
が10cm角

編み方

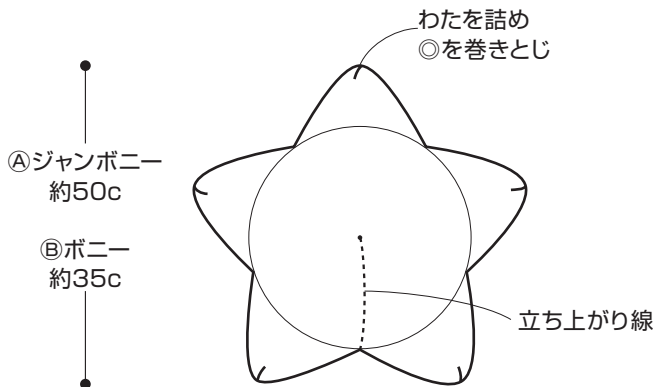
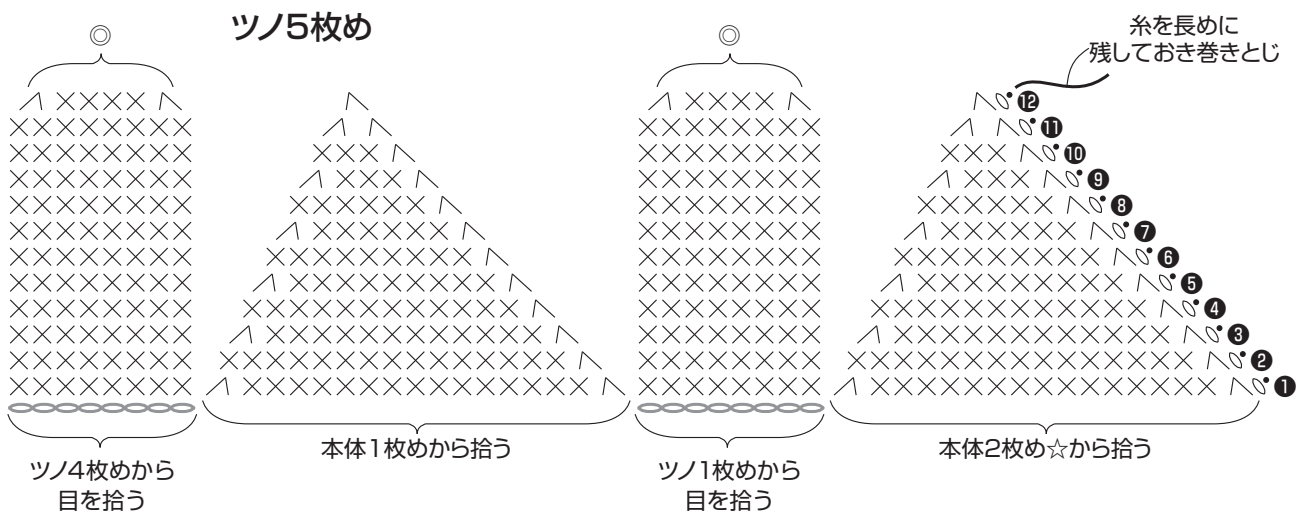
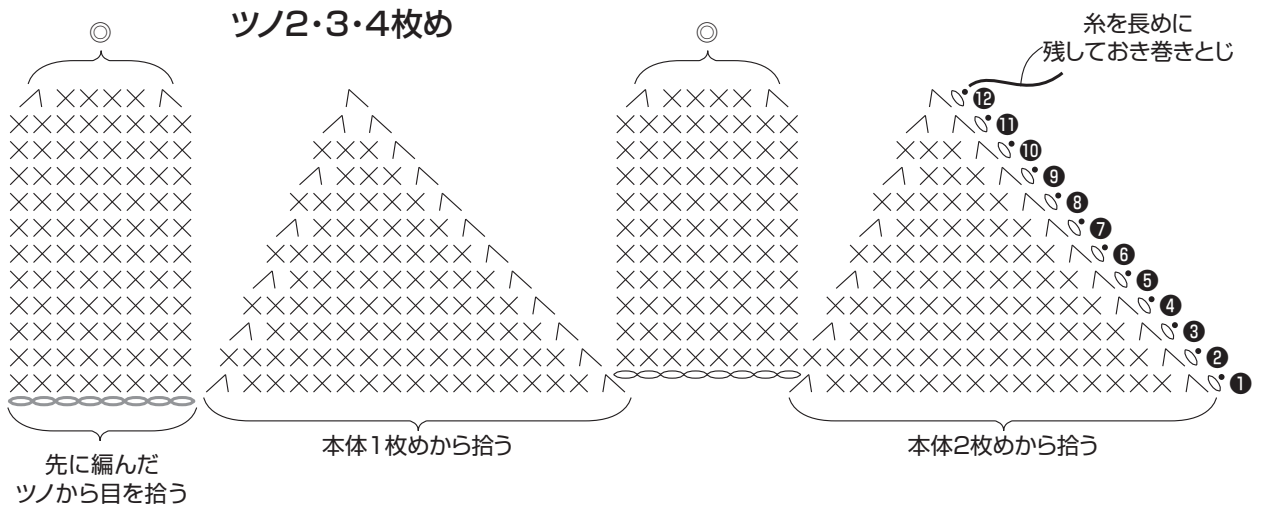
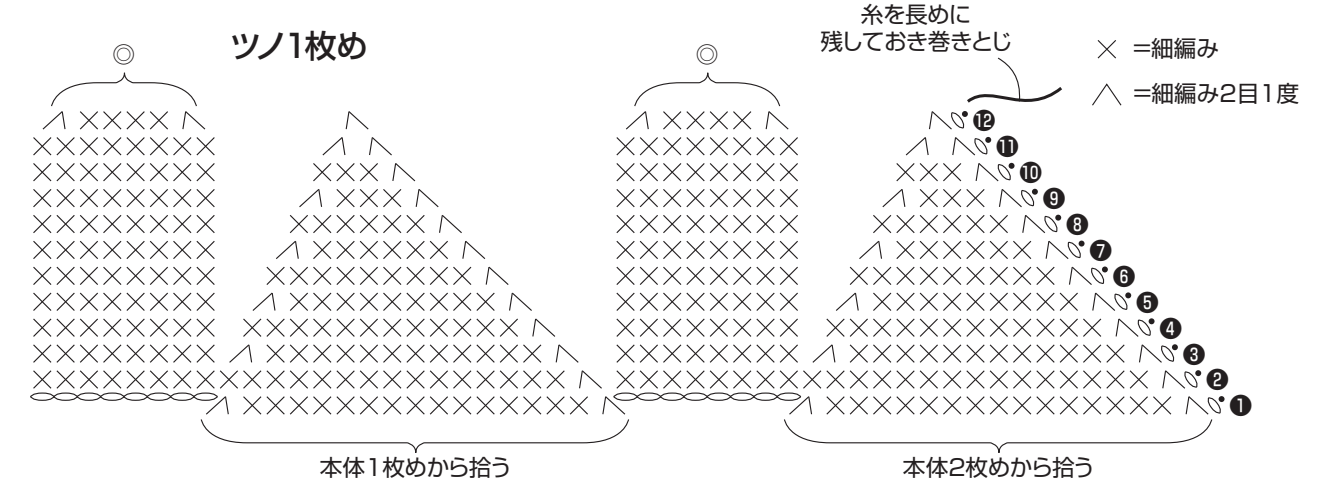
糸は1本どりで、わの作り目で編み始め、本体を2枚編みます。
本体2枚めから続けてツノ1枚めを編みます。
本体とツノから目を拾い、残りのツノを編みます。
わたを詰め、ツノの編み終わりの◎どうしを巻きとじします。

本体の増目

段	目数	増目
⑭	90目	6目増
⑬	84目	毎段7目増
⑫	77目	
⑪	70目	増減なし
⑩	70目	毎段7目増
⑨	63目	
⑧	56目	
⑦	49目	
⑥	42目	
⑤	35目	
④	28目	
③	21目	
②	14目	
①	わの中に細編み7目編み入れる	



本体 (2枚)
2枚め



ツノの減目

段	目数	減目
⑫	14目	6目減
⑪	20目	4目減
⑩	24目	2目減
⑨	26目	4目減
⑧	30目	2目減
⑦	32目	4目減
⑥	36目	2目減
⑤	38目	4目減
④	42目	2目減
③	44目	4目減
②	48目	2目減
①	50目拾う(図参照)	