

AMU-623 編みつける口金の ルナモールのがま口

<2018A/W>



デザイン/ハマナカ企画

☆でき上がり寸法 幅約12cm、深さ約8cm
☆使用糸 ルナモール(50g玉巻)

使用色	使用量
ページュ(No.1)	0.5玉

☆副資材 ・編みつける口金(H207-018-1・金)…1組
☆使用針 ハマナカアミアミ片かぎ針7/0号
毛糸とじ針(H250-706)6本1組

編み方

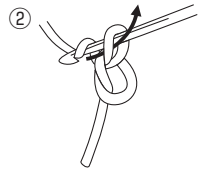
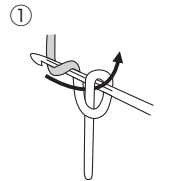
糸は1本どりで図のように編みます。
わの作り目で編み始め、細編みで編みます。
最終段は口金も一緒に拾いながら編みます。

- × = 細編み
- ✓ = 細編み2目
編み入れる
- = 引き抜き編み

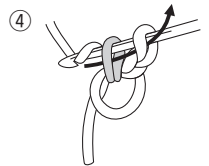
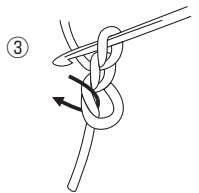
ゲージ

細編み15目16段が
10cm角

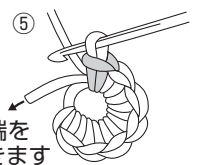
糸が切れやすい ときのわの 作り目の仕方



立ち上がりの鎖を
編みます



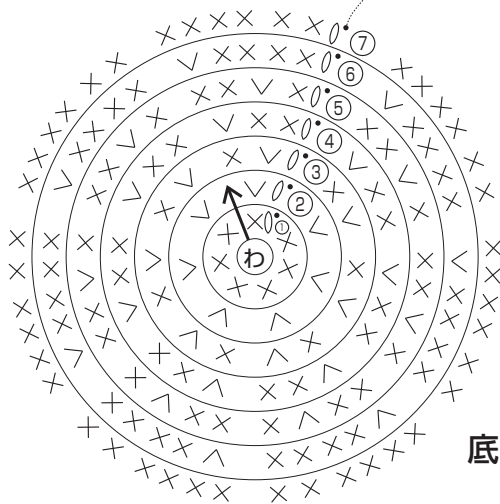
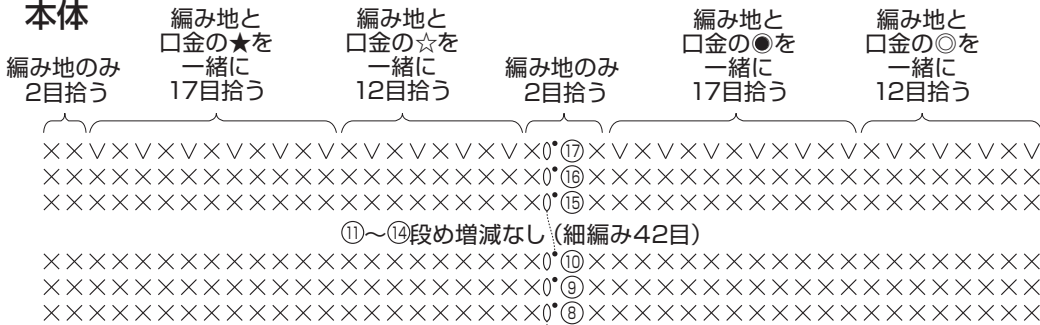
糸端も一緒に
編みくるみながら
細編みを編みます



糸端を
引きます

強く引くと糸が
切れるので
注意してください

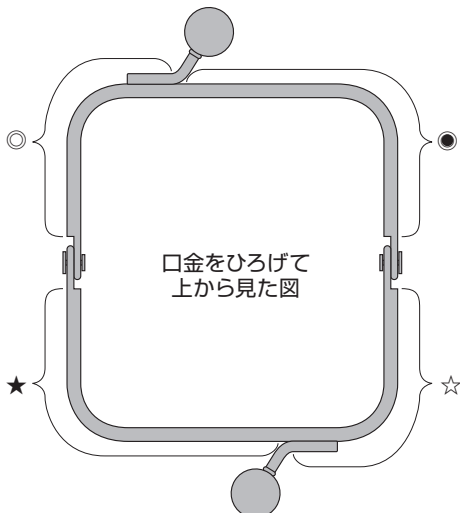
本体



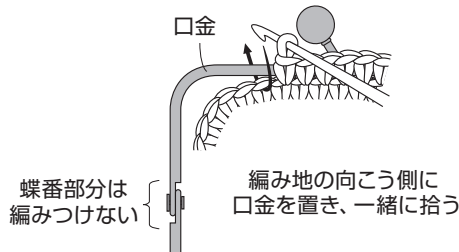
段	目数	増減
⑰	62目	20目増
⑯	42目	増減なし
⑱		
⑲	42目	毎段7目増
⑳	35目	
㉑	28目	
㉒	21目	
㉓	14目	
①	わの中に細編み 7目編み入れる	

底

〈口金の拾い位置〉



〈口金の拾い方〉



でき上がり図

