

# 編みつける口金の AMU-626 アメリーエル《極太》のがま口



<2018A/W>

☆でき上がり寸法 深さ約10cm、幅約12.5cm

☆使用糸 アメリーエル《極太》(40g玉巻)

A	B	使用量
生成り (No.101)	チャコールグレー (No.111)	0.8玉

☆副資材 ・編みつける口金 (H207-018-4/アンティーク) …1組

☆使用針 ハマナカアミアミ片かぎ針8/0号

毛糸とじ針(H250-706)6本1組

デザイン/ ハマナカ企画

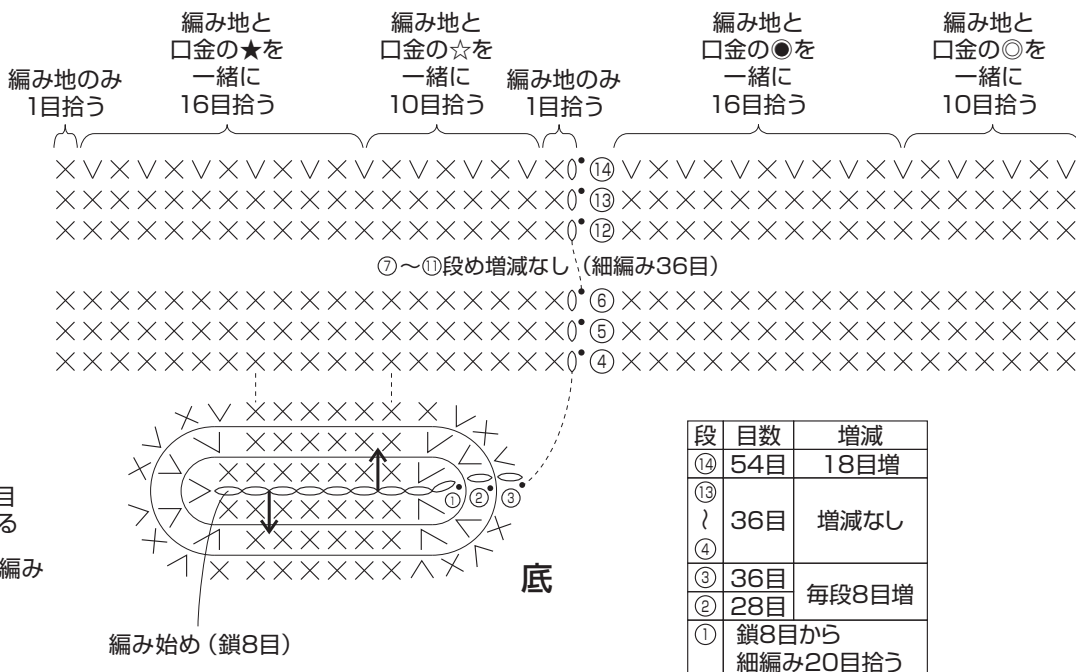
## 〈編み方〉

糸は1本どりで図のように編みます。  
共糸鎖の作り目で編み始め、細編みで編みます。  
最終段は口金も一緒に拾いながら編みます。

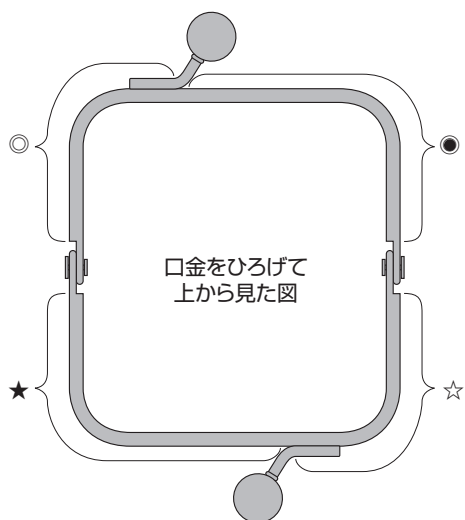
## ゲージ

細編み14目14段が  
10cm角

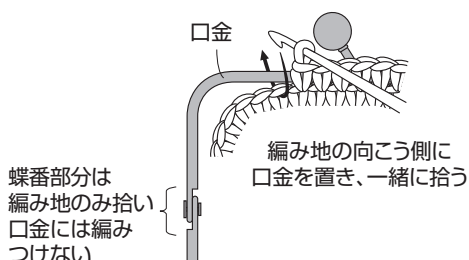
## 本体



## 〈口金の拾い位置〉



## 〈口金の拾い方〉



## 〈でき上がり図〉

