

AMU-627 アフガン編みの三角バッグ(A)と三角ミニバッグ(B・C・D)



2018A/W
この作品はレシピ2枚です

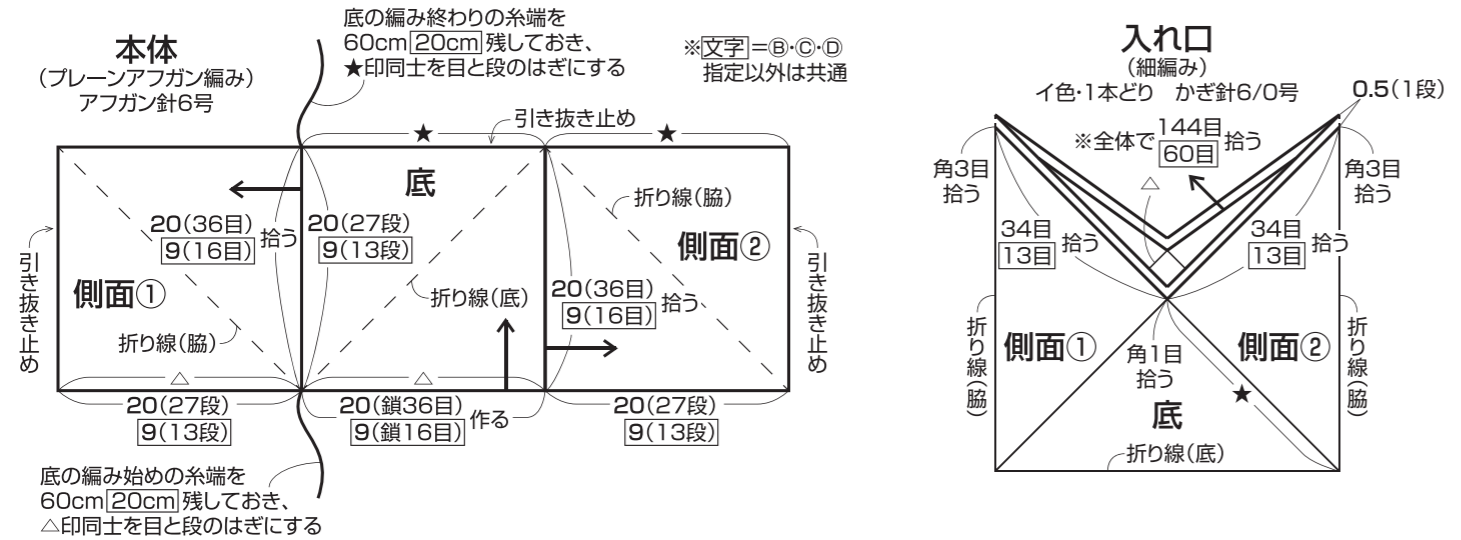
- ◆使用糸 アメリー(40g玉巻)
 ①ネイビーブルー(17)1玉、ナチュラルホワイト(20)0.9玉(75g)
 ②マスタードイエロー(3)・グレー(22)各0.3玉(20g)
 ③コーラルピンク(27)・チャコールグレー(30)各0.3玉(20g)
 ④キャメル(8)・セラドン(37)各0.3玉(20g)
- ◆使用針 ハマナカミアミアフガン針6号
 ハマナカミアミ片かぎ針6/0号
 両かぎ針7.5/0-9/0号(9/0号のみ①に使用)
- ◆サイズ ①幅約28cm、深さ約28.5cm
 ②・③・④幅約13cm、深さ約13.5cm
- ◆ゲージ プレーンアフガン編み 18目13.5段が10cm角
- ◆編み方 糸は①の持ち手以外は1本どりで、指定の配色で編みます。



デザイン/半田まゆみ

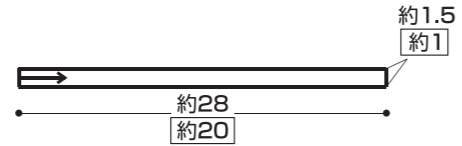
寸法表記について

- (例) 45(100目) = 45cm(100目)
- 38(60段) = 38cm(60段)



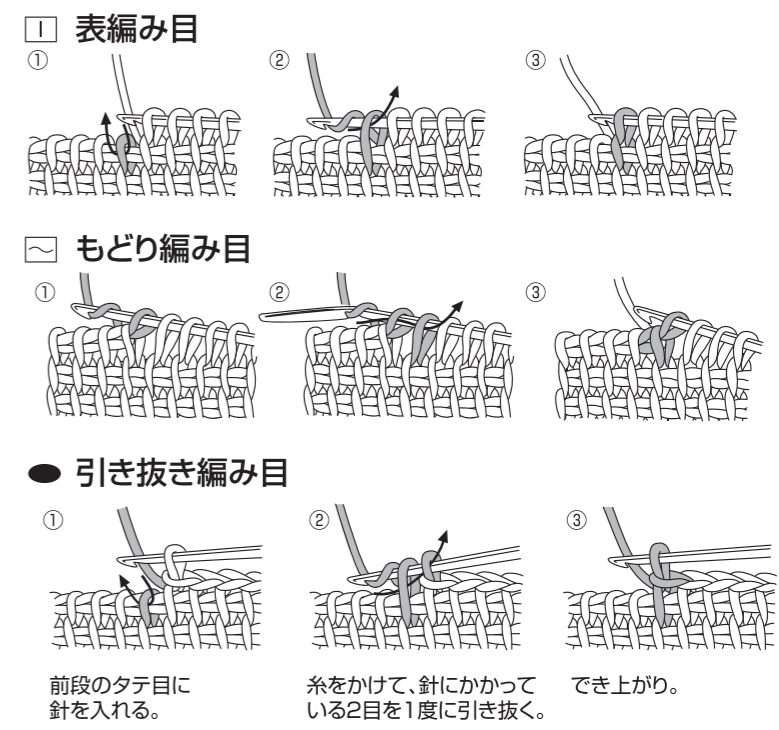
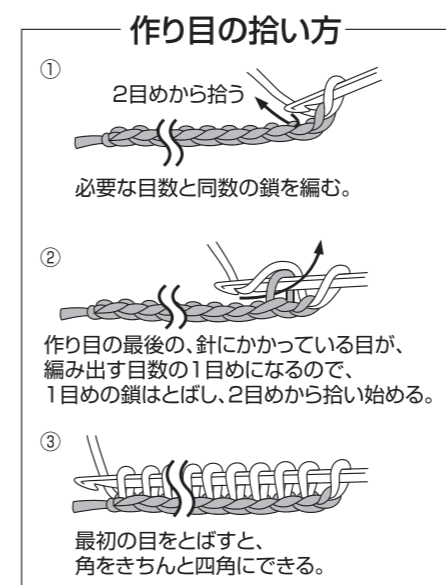
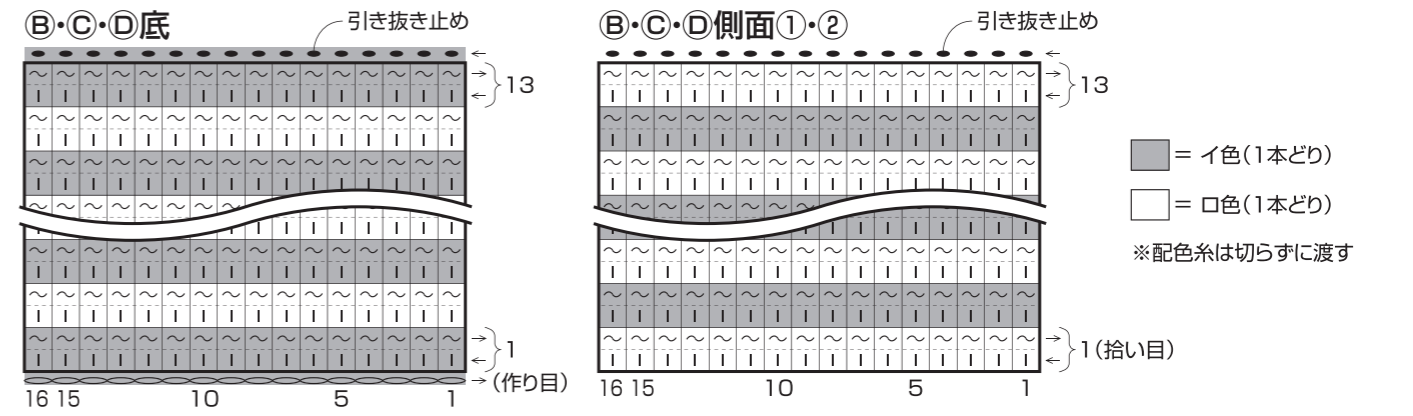
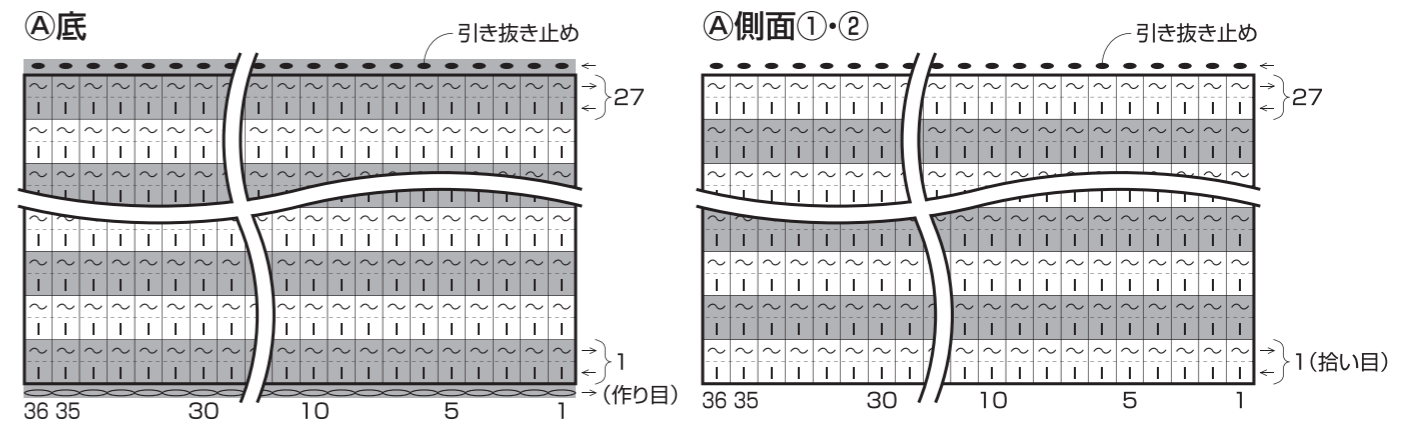
持ち手(えびコード編み)

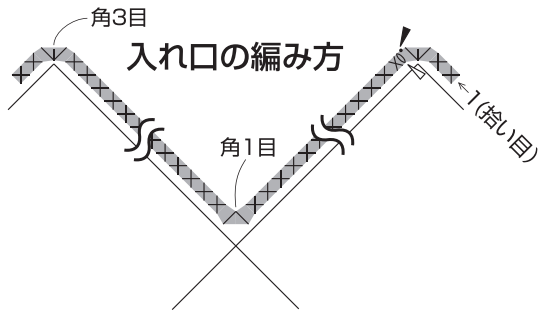
- ①イ色・2本どり かぎ針9/0号
- ②・③・④イ色・1本どり かぎ針6/0号



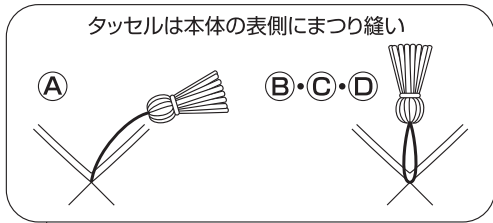
配色

	①	②	③	④
イ色	ネイビーブルー	マスタードイエロー	コーラルピンク	セラドン
ロ色	ナチュラルホワイト	グレー	チャコールグレー	キャメル



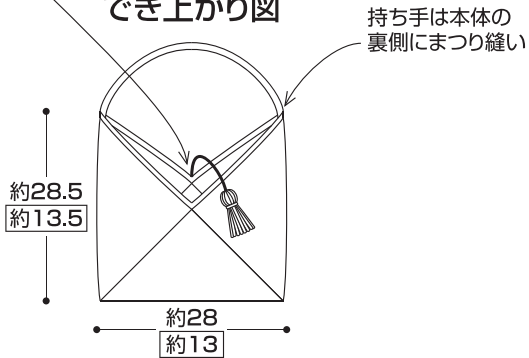


- × = 細編み
- ∨ = 細編み3目編み入れる
- ∧ = 細編み2目1度
- , ○ = 引き抜き
- △ = 糸をつける
- ◀ = 糸を切る



タッセルは本体の表側にまつり縫い

でき上がり図



webで基礎動画を公開中
あむゆーず アフガン 検索

タッセル(各1個)

つけひも
口色1本どり かぎ針6/0号

- ①つけひもを編む。
- ②厚紙に口色の糸を30回20回巻きつけ、矢印のように糸を通してきつく結ぶ。

- ③厚紙からはずして下側のわをカットし、①のつけひもを一緒にして上から2cm1cmのところを共糸できつく結ぶ。
- ④上下を逆にし、○部分を隠すように糸をかぶせる。
- ⑤指定位置をきつく結び、糸を切り揃える。

えびコード編み

