

# 北欧風インテリア12ヶ月 AMU-633 ガーター編みのジャンボニーたわし



デザイン/ハマナカ企画



☆でき上がり寸法 直径約11cm

<2018A/W>

☆使用糸 ハマナカ ジャンボニー(50g玉巻)

A	B	C	使用量
グレー(No.28)	エメラルド(No.32)	群青(No.16)	各0.6玉

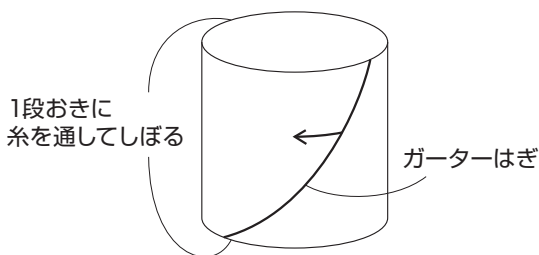
☆使用針 ハマナカブチアミ(玉付き2本針)8mm  
毛糸とじ針(H250-706)6本1組

## 編み方

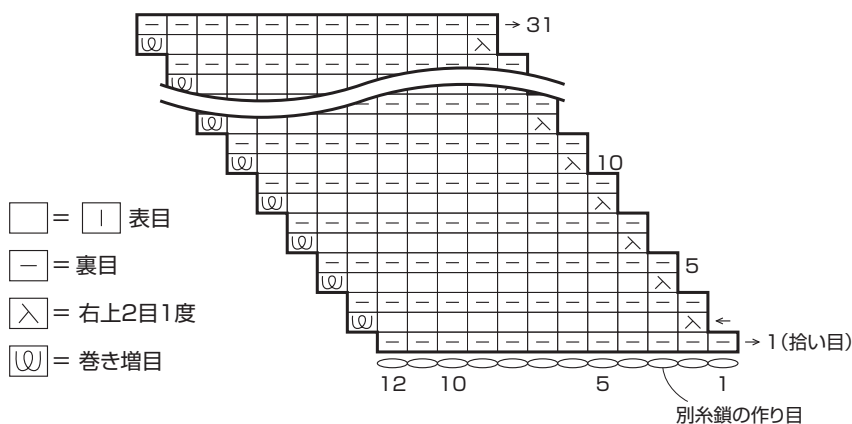
糸は1本どりで図のように編みます。

- (1)別糸鎖の作り目で編み始め、ガーター編みで増減しながら編みます。
- (2)別糸を解いて目を拾い、編み始めと編み終わりをガーターはぎします。端の目に糸を通してしぼります。

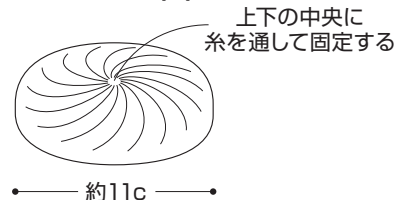
## 仕上げ方



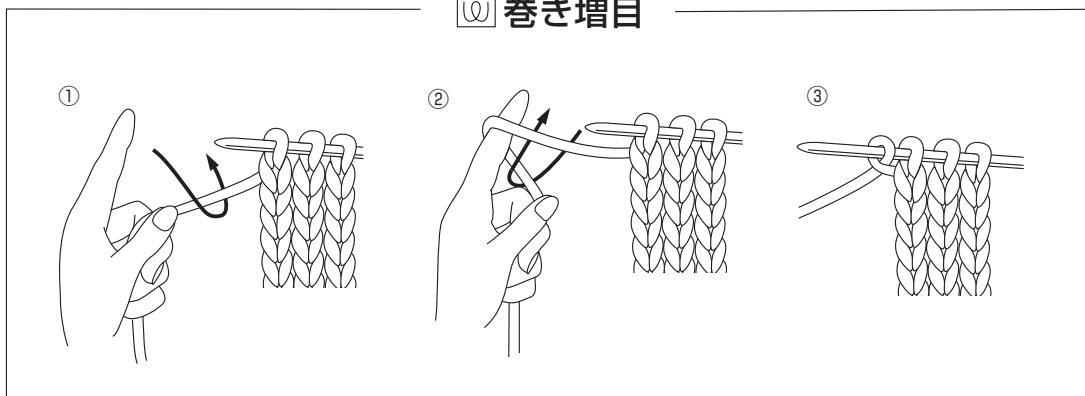
## 本体 (各1枚)



## でき上がり図



## ⊗ 巻き増目



## ガーターはぎ

