



<2012S/S>

# AMU-64 ガクアジサイたわし



デザイン/城戸珠美

☆でき上がり寸法  
☆使用糸

直径約14cm  
ハマナカボニー(50g玉巻)

使用色	使用量
ラベンダー(612)	0.6玉
グラスグリーン(602)	0.1玉

☆使用針

ハマナカボニー針7.5/0号

## 寸法表記について

(例) 45(100目) = 45cm(100目)  
38(60段) = 38cm(60段)

かぎ針編みの  
動画一覧

わかりやすい編み方  
の基礎動画は…  
手編みと手芸の情報サイト

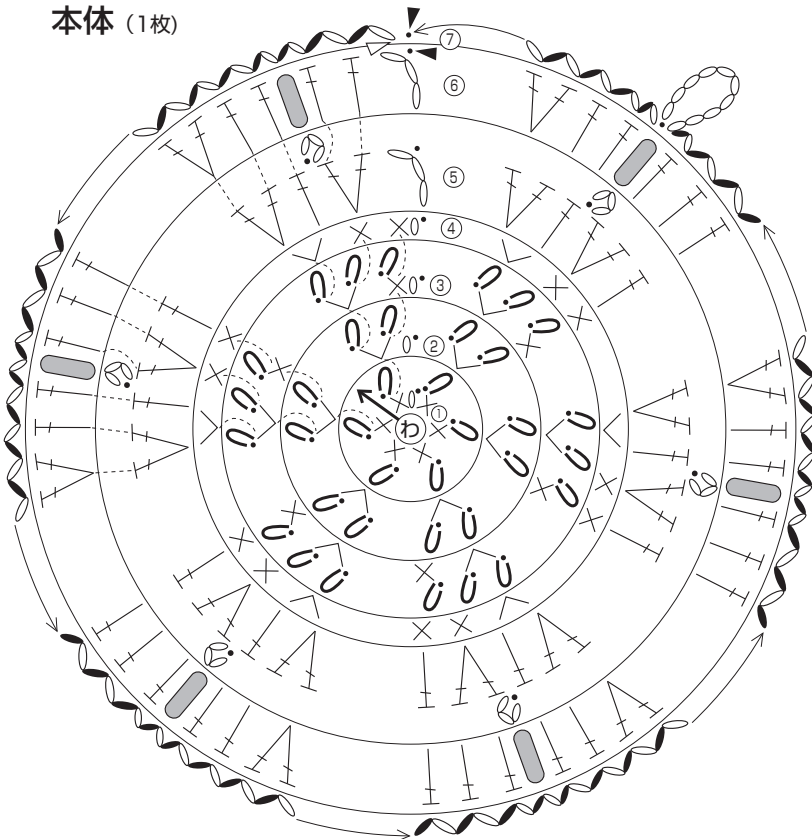
あむやす  
あむやす 検索  
www.amuuse.jp



## 編み方

糸は1本どりで、わの作り目で編み始め、配色しながら図のように編みます。

## 本体 (1枚)



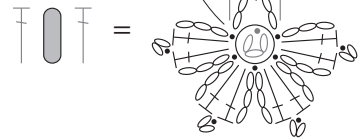
## 本体の配色

⑦段め	グラスグリーン
①～⑥段め	ラベンダー

## の編み方

前段のピコットを手前に倒し、  
裏側から針を入れて編む

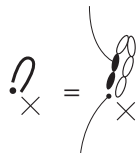
⑦段めの引き抜きは、  
鎖2目が交差している  
間を束に拾う



※②～④・⑥段めは前段を手前側に倒して目を拾う

- × = 細編み
- ✓ = 細編み2目編み入れる
- ⊥ = 長編み
- ⊙ = 鎖2目のピコット
- ⊙ = 鎖3目のピコット
- ⊙ = 鎖10目のピコット

鎖の半目と  
裏コブを拾う




ピコットの要領で、  
細編みの頭目手前側半目と  
足1本に針を入れて引き抜く

● = 引き抜き

△ = 糸をつける

▲ = 糸を切る

## でき上がり図



約14

ハマナカ株式会社

〒616-8585 京都市右京区花園数ノ下町2番地の3 TEL(075)463-5151(代)

禁複写