AMU-649 編みつける口金の ルナモールのがま口バッグ



デザイン／ ハマナカ企画

☆でき上がり寸法　深さ約25cm、幅約41cm　　<2018A/W>

☆使用糸　ルナモール（50g玉巻）

使用糸	使用量
ブルー（No.13）	4玉

☆副資材　・編みつける口金（24cm）（H207-020-4/アンティーク）…1組

☆使用針　ハマナカアミアミ片かぎ針7/0号
毛糸とじ針（H250-706）6本1組

× ＝細編み
╲ ＝細編み2目編み入れる
• ＝引き抜き編み
◿＝糸をつける
◢＝糸を切る

ゲージ
細編み17.5目18段が10cm角

編み方

糸は1本どりで図のように編みます。
共糸鎖の作り目で編み始め、細編みで編みます。
最終段は口金も一緒に拾いながら編みます。

本体

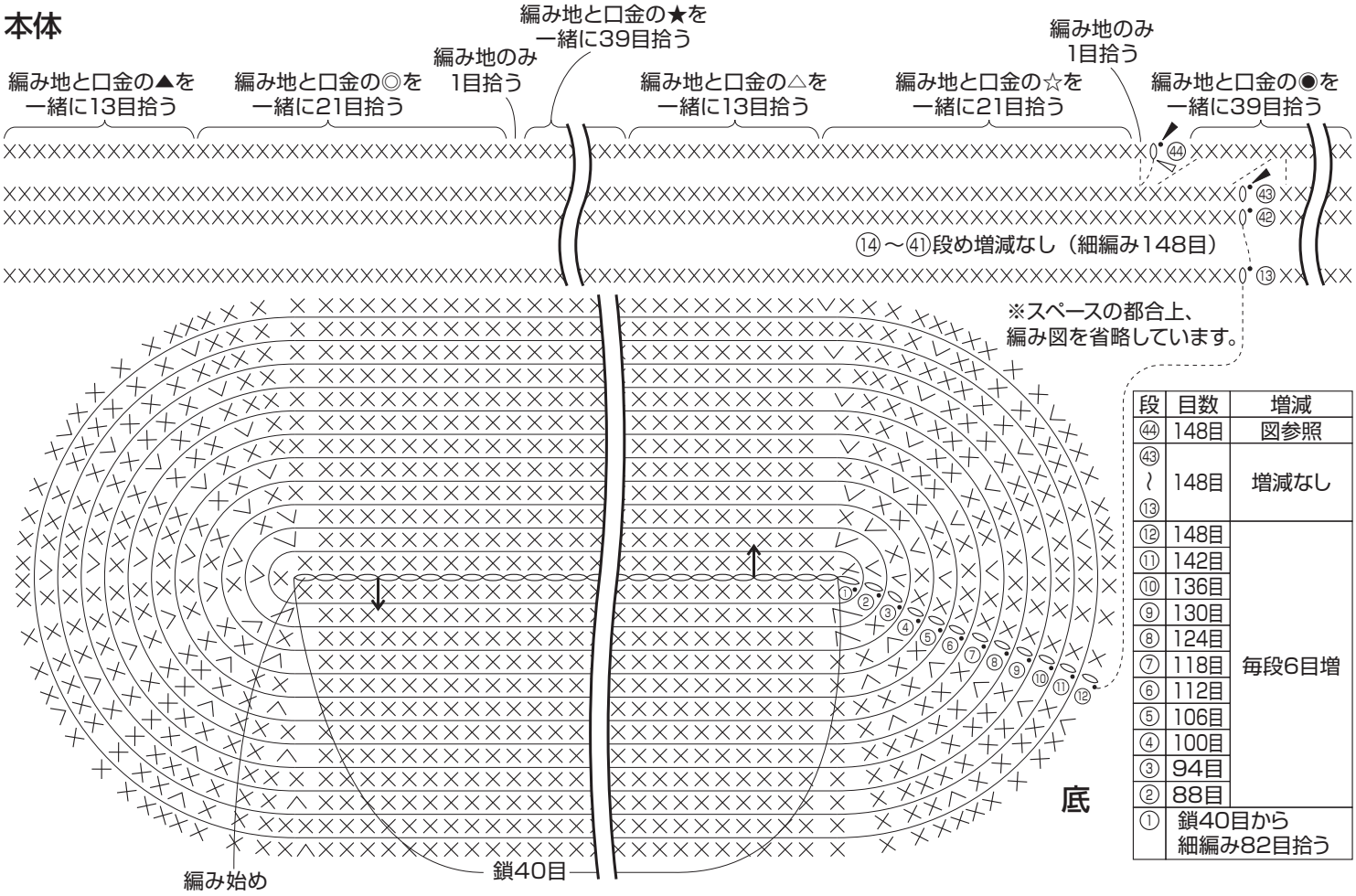

段	目数	増減
㊹	148目	図参照
㊸～⑬	148目	増減なし
⑫	148目	毎段6目増
⑪	142目	
⑩	136目	
⑨	130目	
⑧	124目	
⑦	118目	
⑥	112目	
⑤	106目	
④	100目	
③	94目	
②	88目	
①	鎖40目から細編み82目拾う	

〈口金の拾い位置〉

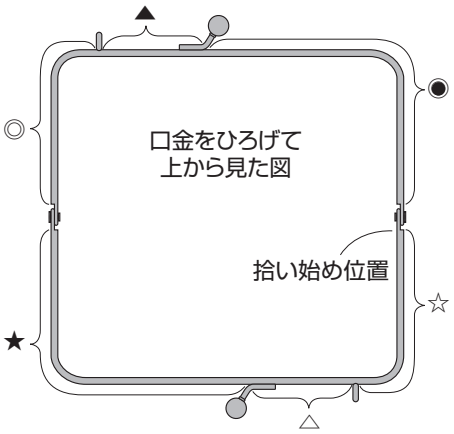

〈口金の拾い方〉

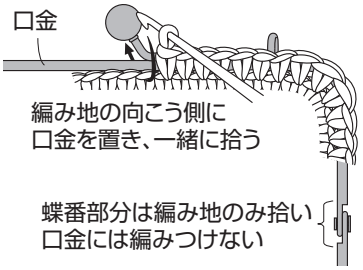

でき上がり図

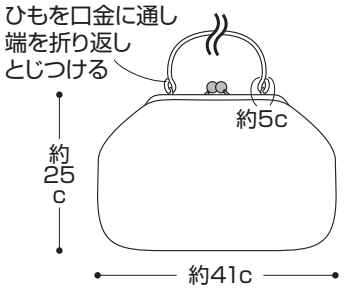

ひも　スレッドコード（1本）

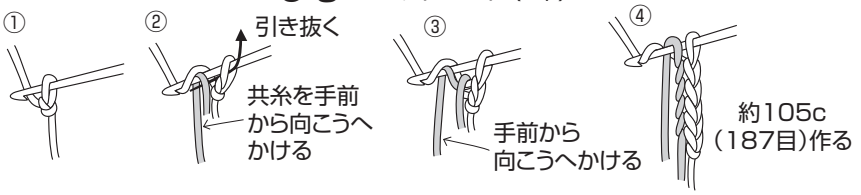

ハマナカ株式会社　〒616-8585 京都市右京区花園藪ノ下町2番地の3　TEL(075)463-5151(代)

禁複写