デザイン／金子祥子

AMU-650
モヘアのゆめかわミニポーチ

2019S/S

◆使用糸　ハマナカモヘア(25g玉巻)
ピンク(72)0.9玉(22g)
◆使用針　ハマナカアミアミ片かぎ針8/0号
◆サイズ　幅12cm、深さ10.5cm
◆ゲージ　模様編み 1模様が1.5cm、12段が10cm
◆編み方　糸は2本どりで編みます。
【本体】共糸鎖の作り目で編み始め、模様編みでわに編みます。12段編んだら、フタを往復編みで編みます。指定位置にボタン穴を作ります。本体から続けて入れ口に縁編みを編みます。【仕上げ】ボタンを編み、指定位置につけます。

作品に使用している「ハマナカモヘア」「ハマナカモヘア《カラフル》」はウオッシャブル素材です

愛されて半世紀　ハマナカのモヘア　検索

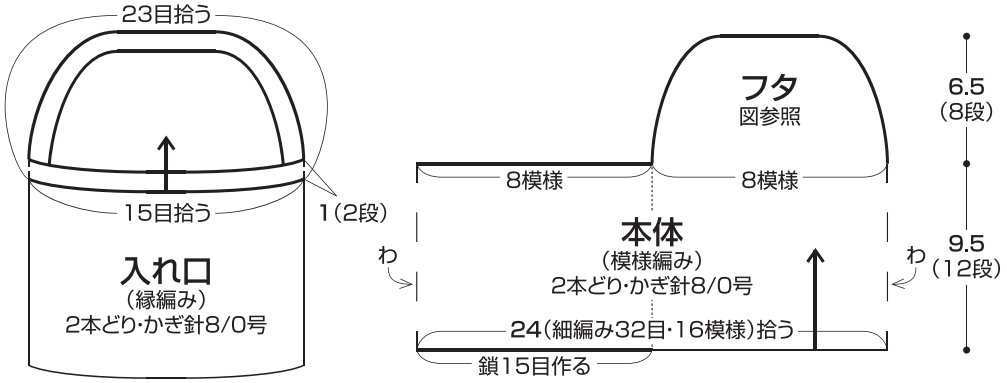

寸法表記について

(例)　45(100目) = 45cm(100目)
38(60段) = 38cm(60段)



※裏返して本体につける

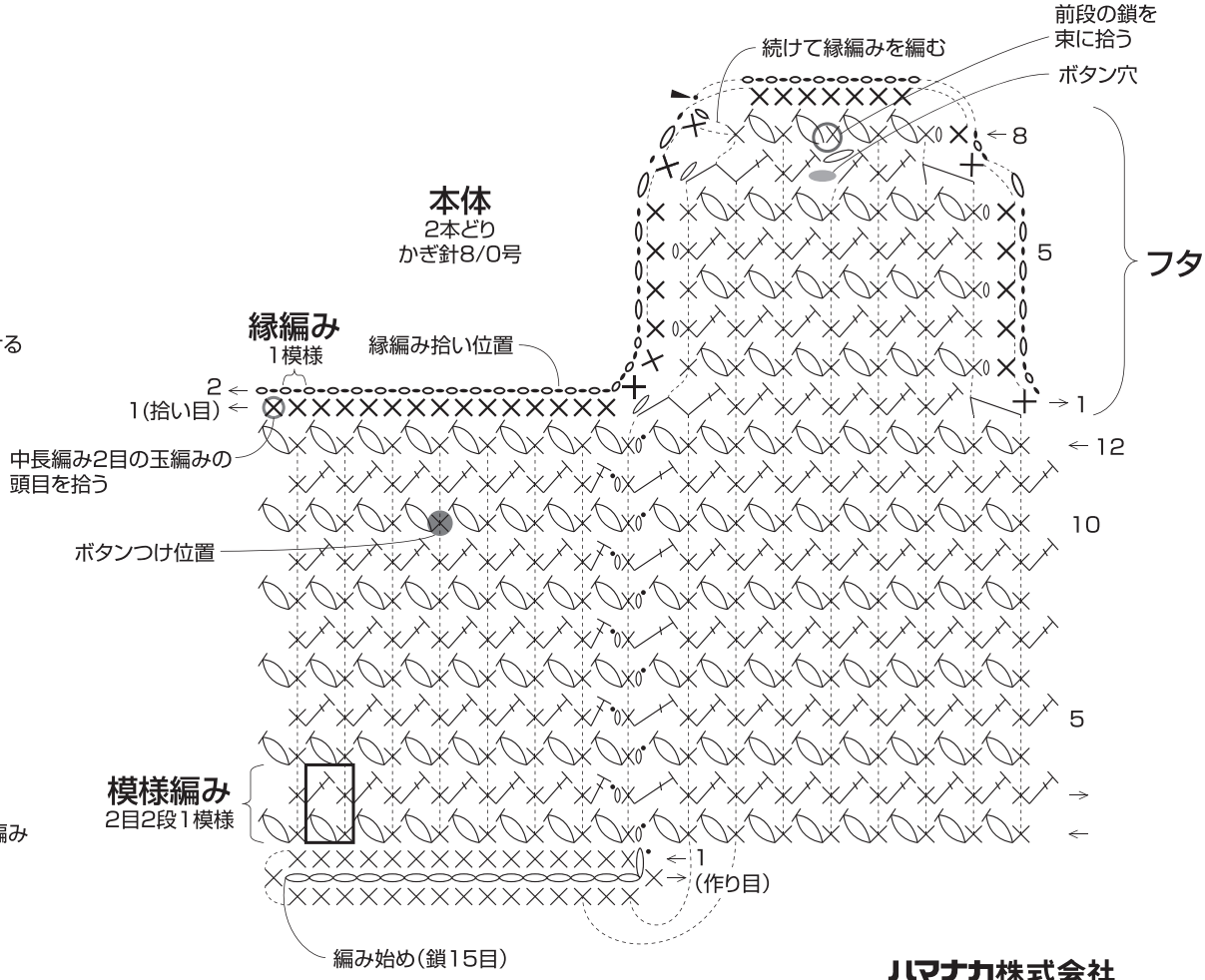

※鎖は束に拾う

× =細編み

∧ =細編み2目1度

=長編み

=中長編み2目の玉編み

●, =引き抜き

=糸を切る

ハマナカ株式会社
〒616-8585　京都市右京区花園薮ノ下町2番地の3　TEL(075)463-5151(代)

禁複写