

編みつける口金の AMU-652 松編みのがま口



デザイン/ ハマナカ企画

<2019S/S>

☆でき上がり寸法 深さ約10.5cm、幅約13cm

☆使用糸 エコアンダリヤ (40g玉巻)

①	②	使用量
ディープグリーン (No.158)	ピンクオレンジ (No.47)	0.7玉

☆副資材 ・①編みつける口金 (H207-018-2/銀) …1組

・②編みつける口金 (H207-018-1/金) …1組

☆使用針 ハマナカアミアミ片かぎ針7/0号

毛糸とじ針(H250-706)6本1組

ゲージ

模様編み3模様が10cm
4段が4.5cm

〈編み方〉

糸は1本どりで図のように編みます。
共糸鎖の作り目で編み始め、細編みと模様編みで編みます。
最終段は口金も一緒に拾いながら編みます。

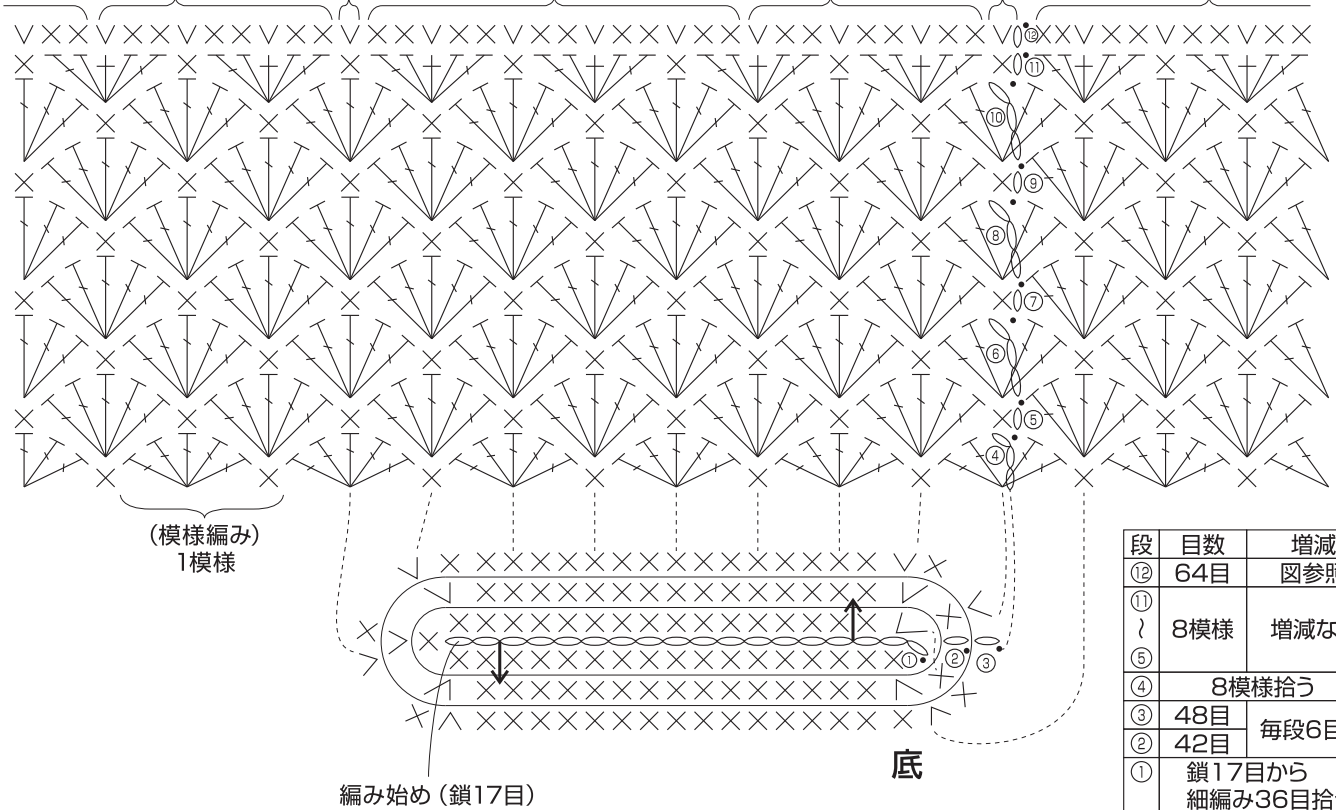
本体

編み地と口金の○を 編み地のみ
一緒に12目拾う 2目拾う

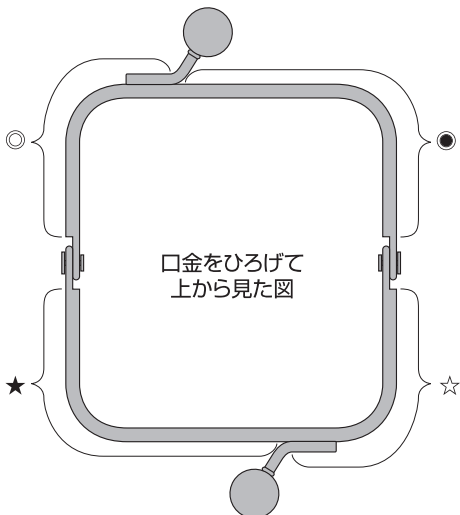
編み地と口金の★を
一緒に18目拾う

編み地と口金の☆を 編み地のみ
一緒に12目拾う 2目拾う

編み地と口金の●を
一緒に18目拾う



〈口金の拾い位置〉



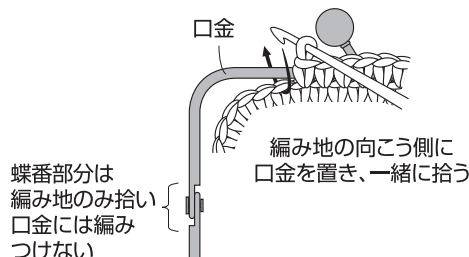
× = 細編み

▽ = 細編み2目編み入れる

= 長編み5目編み入れる

= 1目に長編み・中長編み・細編み・中長編み・長編みを編み入れる

〈口金の拾い方〉



〈でき上がり図〉

