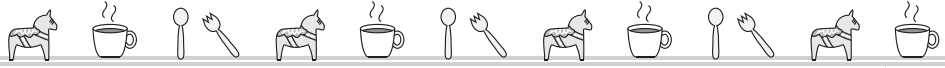


AMU-683

コイル編みの鍋敷き



2019A/W

この作品はレシピ2枚です(2-1)

- ◆使用糸 ソノモノ アルパカウール《並太》(40g玉巻)
オフホワイト(61)0.4玉、こげ茶(63)0.4玉、濃グレー(65)0.3玉(40g)
- ◆使用針 ハマナカアミアミ片かぎ針6/0号
- ◆サイズ 図参照
- ◆ゲージ
モチーフA・A' 直径3.5cm
モチーフB 直径2.5cm
モチーフC・C' 3cm×5cm
土台 直径12cm
- ◆編み方 糸は1本どりで、指定の配色で編みます。
【本体】モチーフA・A'はわの作り目で、モチーフBは共糸鎖4目をわにして、モチーフC・C'は共糸鎖の作り目で編み始め、図のように編みます。図を参照してモチーフをとり合わせます。【土台】わの作り目で編み始め、長編みで編みます。【仕上げ】本体と土台を外表に合わせて巻きかかります。

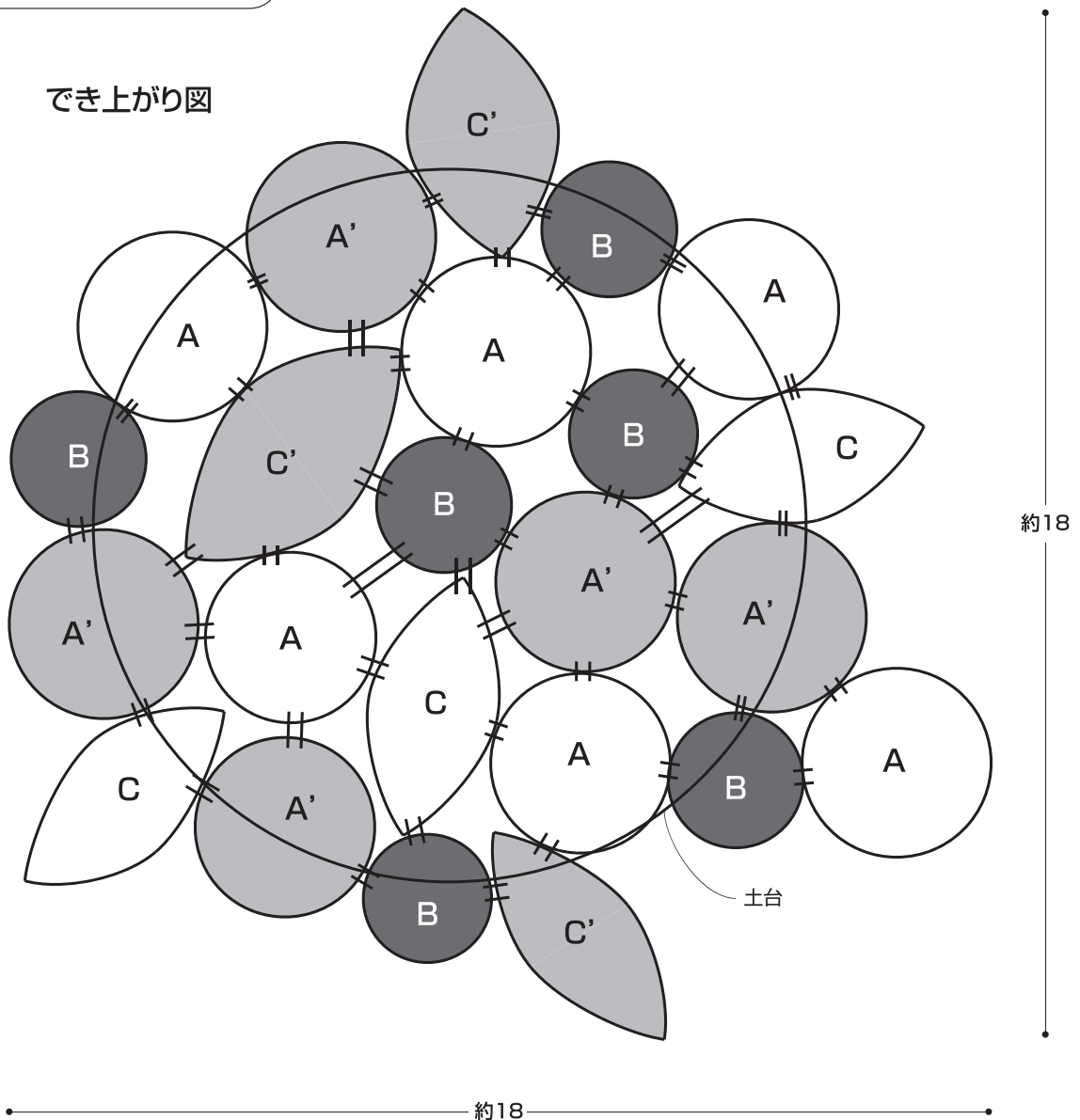


デザイン/山本洋子

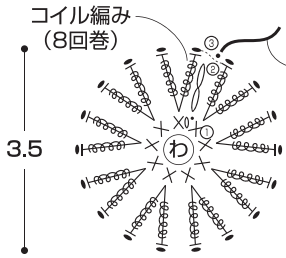
寸法表記について

(例) 45(100目) = 45cm(100目)
38(60段) = 38cm(60段)

でき上がり図



モチーフA・A'



段	目数	増減	A(6枚)	A'(5枚)
③	18目	増減なし	オフホワイト	濃グレー
②	18目	9目増		オフホワイト
①	わの中に細編み9目編み入れる			

× = 細編み

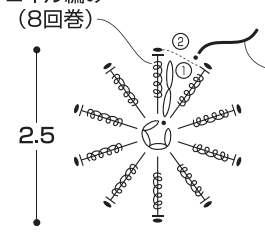
┆ = 長編み

●, ○ = 引き抜き

⊥ = コイル編み(巻き回数はそれぞれの編み図参照)

モチーフB(6枚)

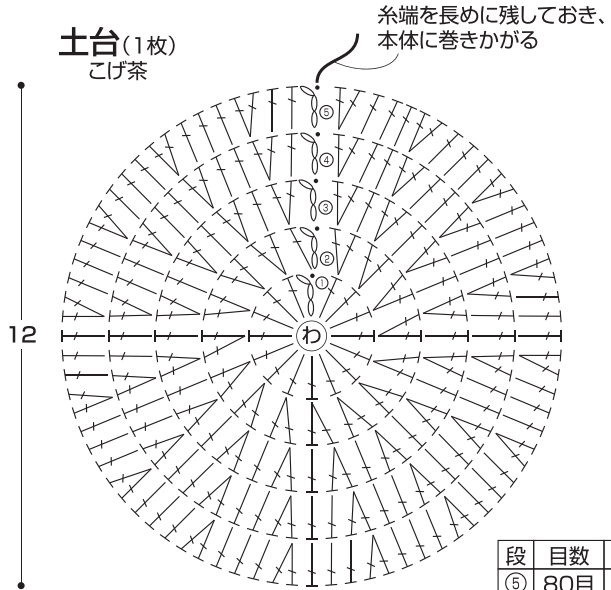
こげ茶



段	目数	増減
②	10目	増減なし
①	10目	
作り目	鎖4目をわにする	

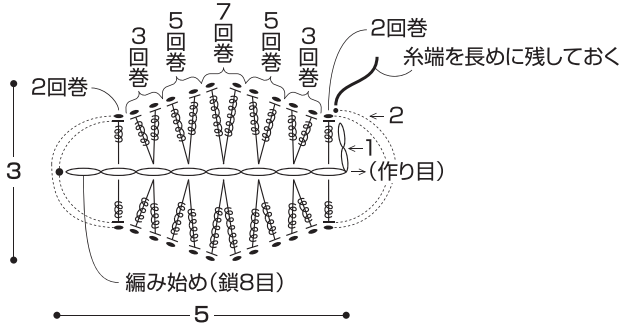
土台(1枚)

こげ茶



モチーフC(3枚)オフホワイト

モチーフC'(3枚)濃グレー



段	目数	増減
⑤	80目	毎段16目増
④	64目	
③	48目	
②	32目	
①	わの中に立ち上がり鎖3目と長編み15目を編み入れる	

コイル編み(5回巻の場合)

