

# AMU-687 アメリーのワッフル柄のがま口



デザイン/ハマナカ企画

☆でき上がり寸法 深さ約11cm、幅約14cm

<2019A/W>

☆使用糸 アメリー (40g玉巻)

A	B	使用量
オートミール (No.40)	アイスブルー (No.10)	0.7玉

☆副資材

- ・A編みつける口金 (H207-018-2/銀) …1組
- ・B編みつける口金 (H207-018-4/アンティーク) …1組

☆使用針

ハマナカアマミかぎ針5/0号  
毛糸とじ針(H250-706)6本1組

## 編み方

糸は1本どりで図のように編みます。  
糸鎖の作り目で編み始め、模様編みで編みます。  
最終段は口金も一緒に拾いながら編みます。

× = 細編み

∨ = 細編み2目編み入れる

┆ = 長編み

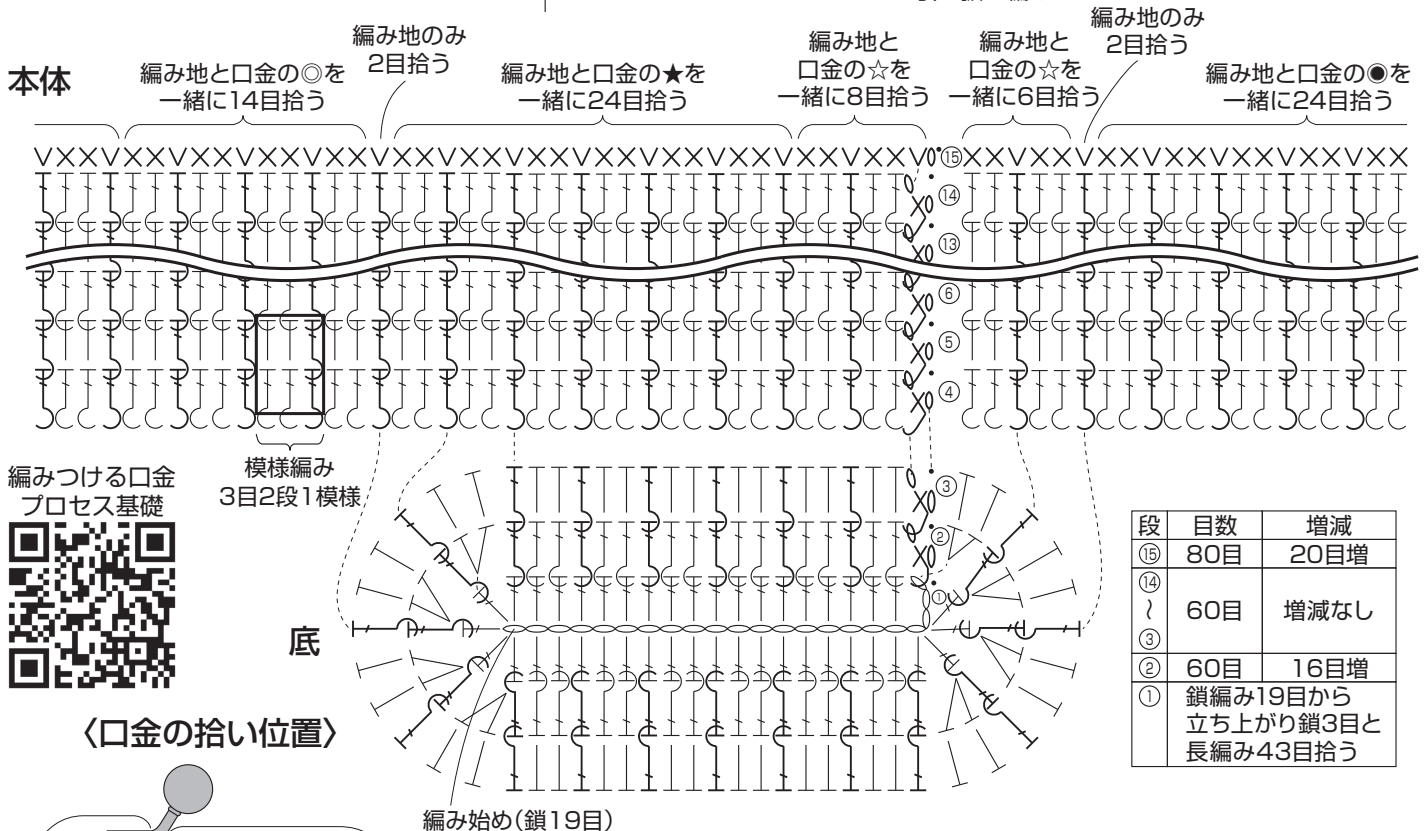
┆ = 中長編み

∨ = 中長編み2目編み入れる

• = 引き抜き編み

## ゲージ

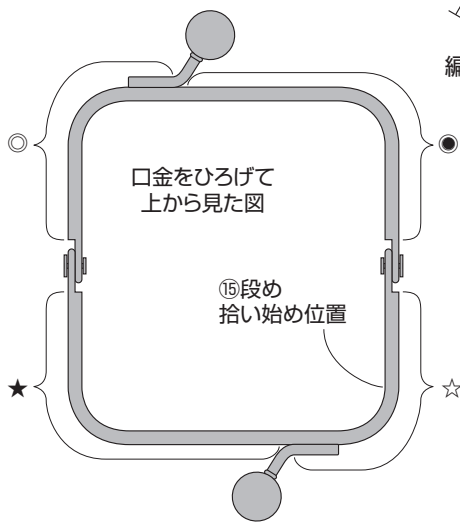
模様編み21目13.5段が  
10cm角



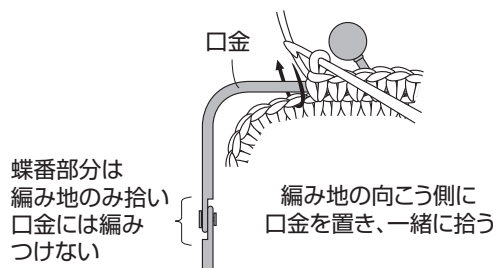
編みつける口金  
プロセス基礎



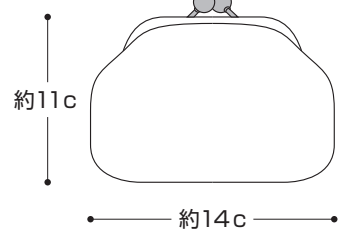
## <口金の拾い位置>



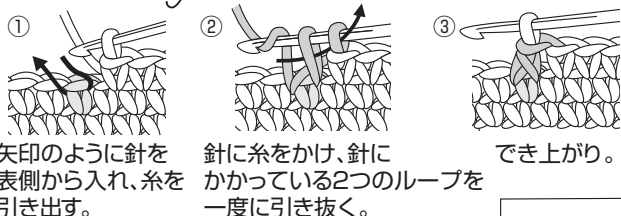
## <口金の拾い方>



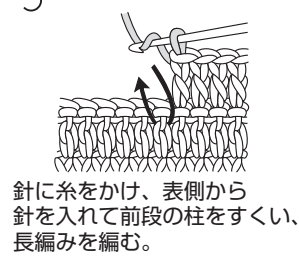
## でき上がり図



## 細編み表引き上げ目



## 長編み表引き上げ目



## 長編み裏引き上げ目

