


AMU-695

ドット柄のかぎ針ケース



2020S/S

この作品はレシピ2枚です(2-1)



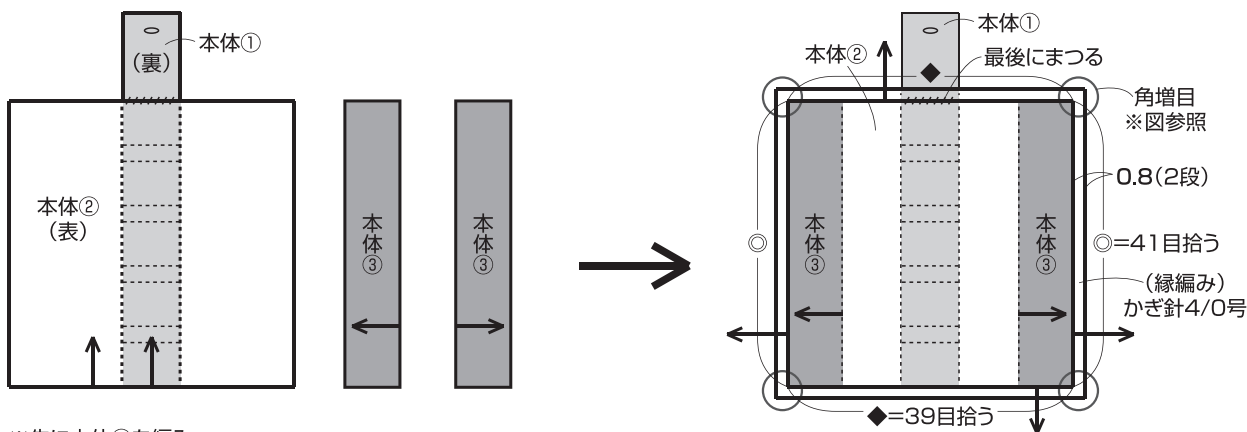
デザイン/本多優子

- ◆使用糸 ウオッシュコットン(40g玉巻)
ベージュ(23)0.9玉、水色(31)0.4玉(50g)
- ◆その他の材料 ボタン(直径15mm)1個
- ◆使用針 ハマナカミアミ片かぎ針4/0号
- ◆サイズ よこ約9.5cm、たて約18cm(ケースをとじている場合)
- ◆ゲージ 細編み23.5目27段が10cm角
- ◆編み方 糸は1本どりで、指定の配色で編みます。

【本体】共糸鎖の作り目で編み始め、図のように本体①→②→③の順に編みます。本体②の★の段では、手前に重ねた本体①のすじ編みの頭目残り1本を一緒に拾いながら編みます。(本体①・②が外表に重なるように編む)【仕上げ】本体②の裏側に本体③を重ね、本体②の表側を見ながら2枚一緒に拾い、縁編みを編みます。最後に指定箇所をまつります。指定位置にボタンをつけます。

寸法表記について

(例) 45(100目) = 45cm(100目)
38(60段) = 38cm(60段)

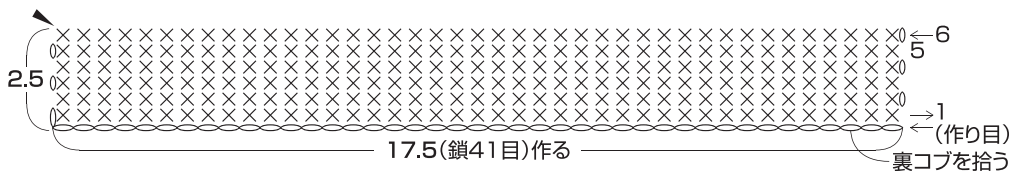


※先に本体①を編み、
本体①・②を外表に合わせて
指定箇所と一緒に拾いながら本体②を編む。
本体③を2枚編む。

× = 細編み

▲ = 糸を切る

本体③ (2枚) かぎ針4/0号 ベージュ (No.23)



∨ = 細編み2目編み入れる

• = 引き抜き

∧ = 糸をつける

↘ = 糸を切る

※鎖は束に拾う

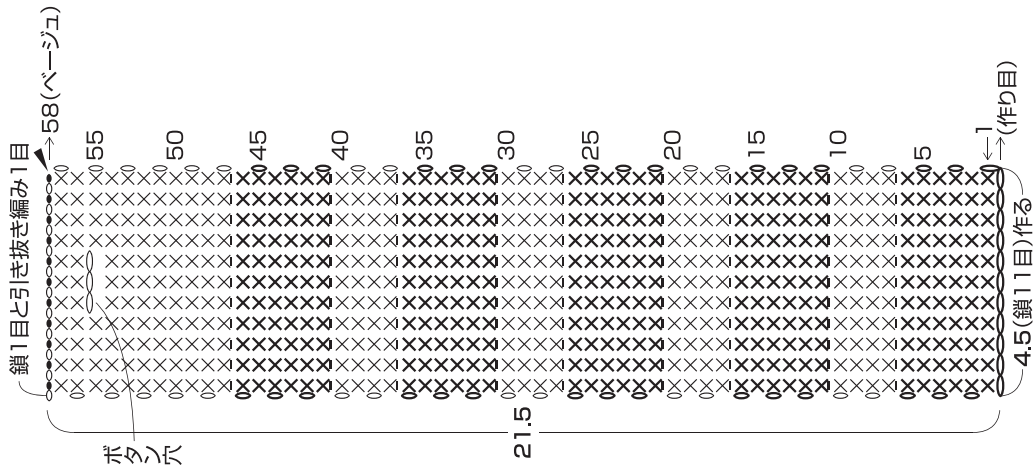
× = 細編み

⊗ = すじ編み
(前段の頭目手前側半目を拾う)


—— = ベージュ(No.23)

——•—— = 水色(No.31)

本体① (1枚) かぎ針4/0号



本体② (1枚) かぎ針4/0号



縁編み2目と段1模様