

AMU-713 ネット編みつけの一笔編みミニ宝箱



〈2020S/S〉



デザイン／ハマナカ企画

☆でき上がり寸法
☆使用糸

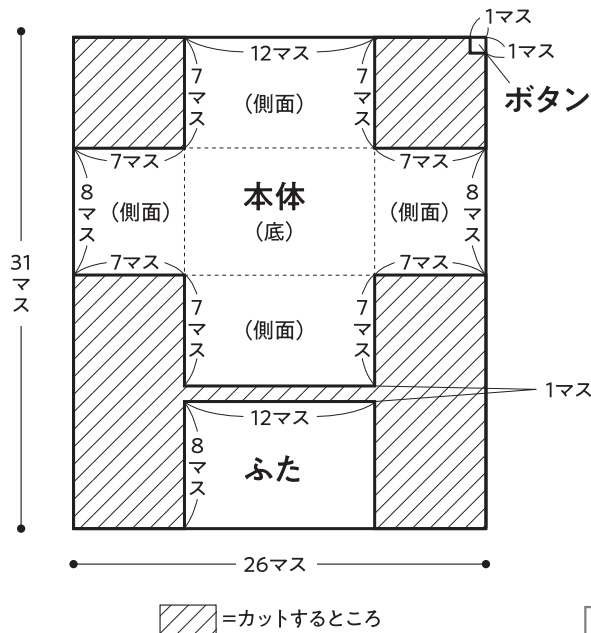
幅約9cm、深さ約5cm、マチ約6cm
エコアングリヤ (40g玉巻)

☆副資材
☆使用針
☆メ モ

使用色	使用量
ブライトレッド(No.178)	約10g

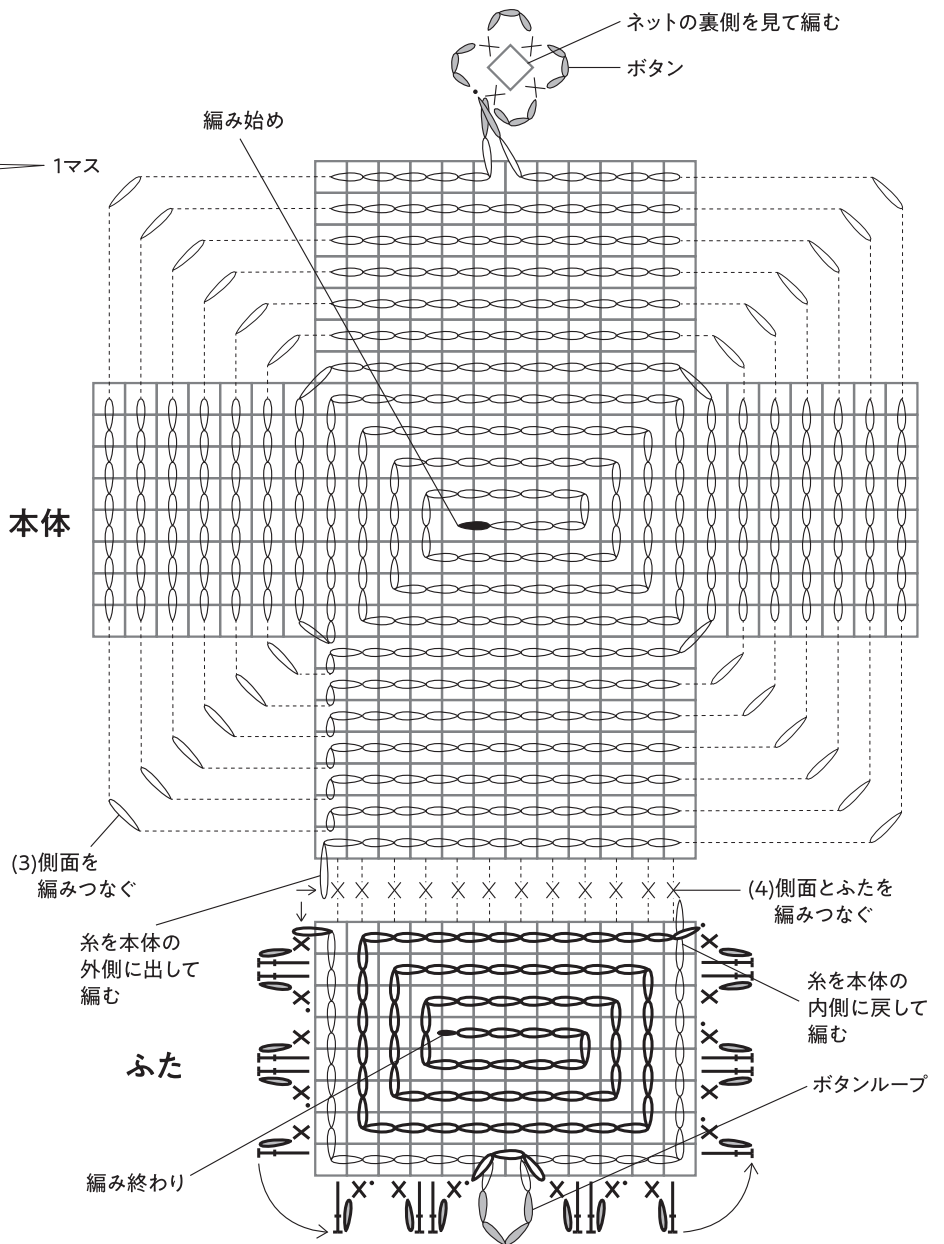
・ハマナカあみあみファインネット(H200-372-101)金 ……26×31マス使用
ハマナカアミアミ片かぎ針7/0号、毛糸とじ針(H250-706)6本1組
※ネットは1枚(H200-372-101)で6個分、ハーフサイズ(H200-603-101)で3個できます。エコアングリヤ1玉で4個できます。

1 ネットを本体、ふた、ボタンにカットします。



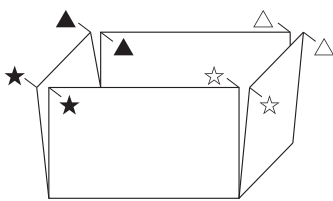
2 ネットに編みつけます。

- (1) 本体を組み立て、4角を仮止めする(「組み立て方」参照)。
- (2) 底の編み始め位置から引き抜き編みで編みます。
- (3) 続けて、側面を編みつなぎながら引き抜き編みで編みます。途中でボタンを編みます。
- (4) 続けて、側面とふたを細編みで編みつなぎます。
- (5) ふたを図のように編みます。

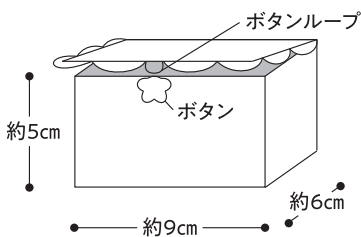


組み立て方

図のように組み立て、合印どうしの角を合わせて仮止めしておく。



でき上がり図



× = 細編み | = 長編み

○, ●, ○ = 引き抜き編み ○ = 鎖編み



◀あむゆーず nya の解説動画はこちら
<https://youtu.be/ugN0PnN5dlc>

ハマナカ株式会社

〒616-8585 京都市右京区花園藪ノ下町2番地の3 TEL (075) 463-5151 (代) 禁複写