

AMU-724

ちょうちょの傘持ち手カバー

2020 S/S



デザイン/Miya

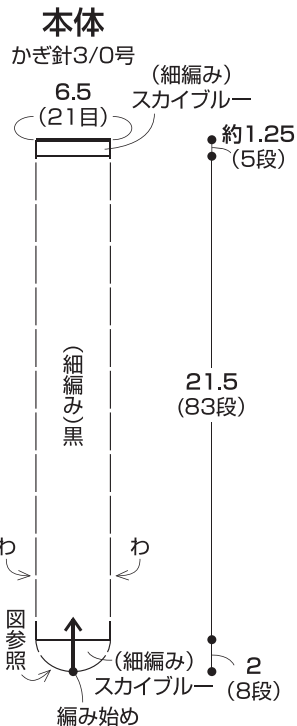
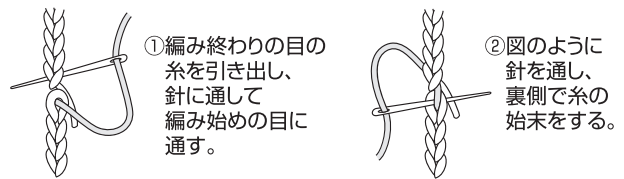
- ◆使用糸 ウォッシュコットン《クロッシェ》(25g玉巻)
黒(120)0.5玉、スカイブルー(144)0.2玉、白(101)、黄(104)各0.1玉(16g)
- ◆使用針 ハマナカミアミ片かぎ針3/0号
- ◆サイズ 長さ約25cm、円周約6.5cm
- ◆ゲージ 細編み 32目38.5段が10cm角
- ◆編み方 糸は1本どりで、指定の配色で編みます。

【本体】わの作り目で編み始め、配色しながら図のように編みます。【ちょうちょ】わの作り目で編み始め、羽を配色しながら図のように必要枚数編みます。仕上げポイントを参照して、ちょうちょの形を作ります。【仕上げ】本体にちょうちょを縫いつけます。

寸法表記について

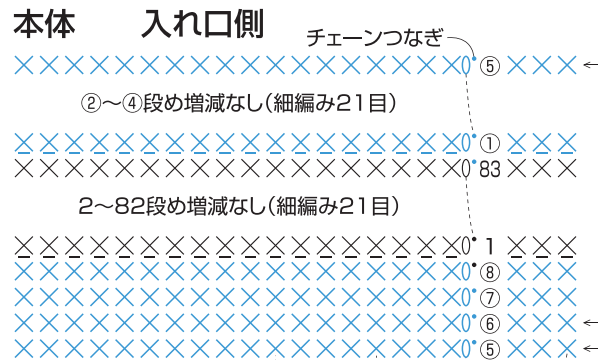
(例) 45(100目) = 45cm(100目)
38(60段) = 38cm(60段)

チェーンつなぎ



- × = 細編み
- × = すじ編み (前段の頭目向こう側半目を拾う)
- ∨ = 細編み2目編み入れる
- ┘ = 中長編み
- ∨ = 中長編み2目編み入れる
- ・ = 引き抜き

段	目数	増減	
⑤	21目	増減なし	細編み
②			
①	21目	増減なし	すじ編み
83	21目	増減なし	細編み
2			
1	21目	増減なし	すじ編み
⑧	21目	増減なし	細編み
④			
③	21目	毎段7目増	細編み
②	14目		
①	わの中に細編み7目編み入れる		



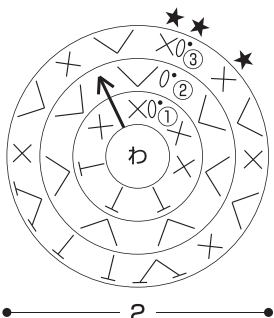
ちょうちょAの縫いつけ位置

— = 黒
— = スカイブルー

ちょうちょの羽

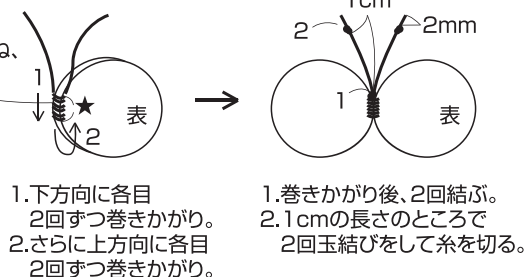
かぎ針3/0号
スカイブルー・白・黄・
イ色・ロ色・ハ色(各1枚)

	イ色	ロ色	ハ色
②・③	黄	白	スカイブルー
①	白	黄	白



★3目を向かい合うように重ね、白の糸で巻きかがり

③	20目	6目増
②	14目	7目増
①	わの中に細編み4目・中長編み3目編み入れる	



《仕上げ》

