




AMU-751

かぎ針編みの立体マスクカバー(スリット版)

2020A/W



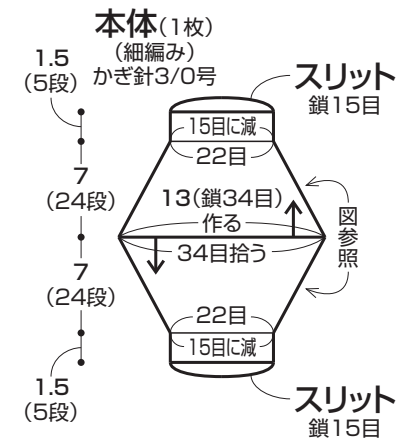
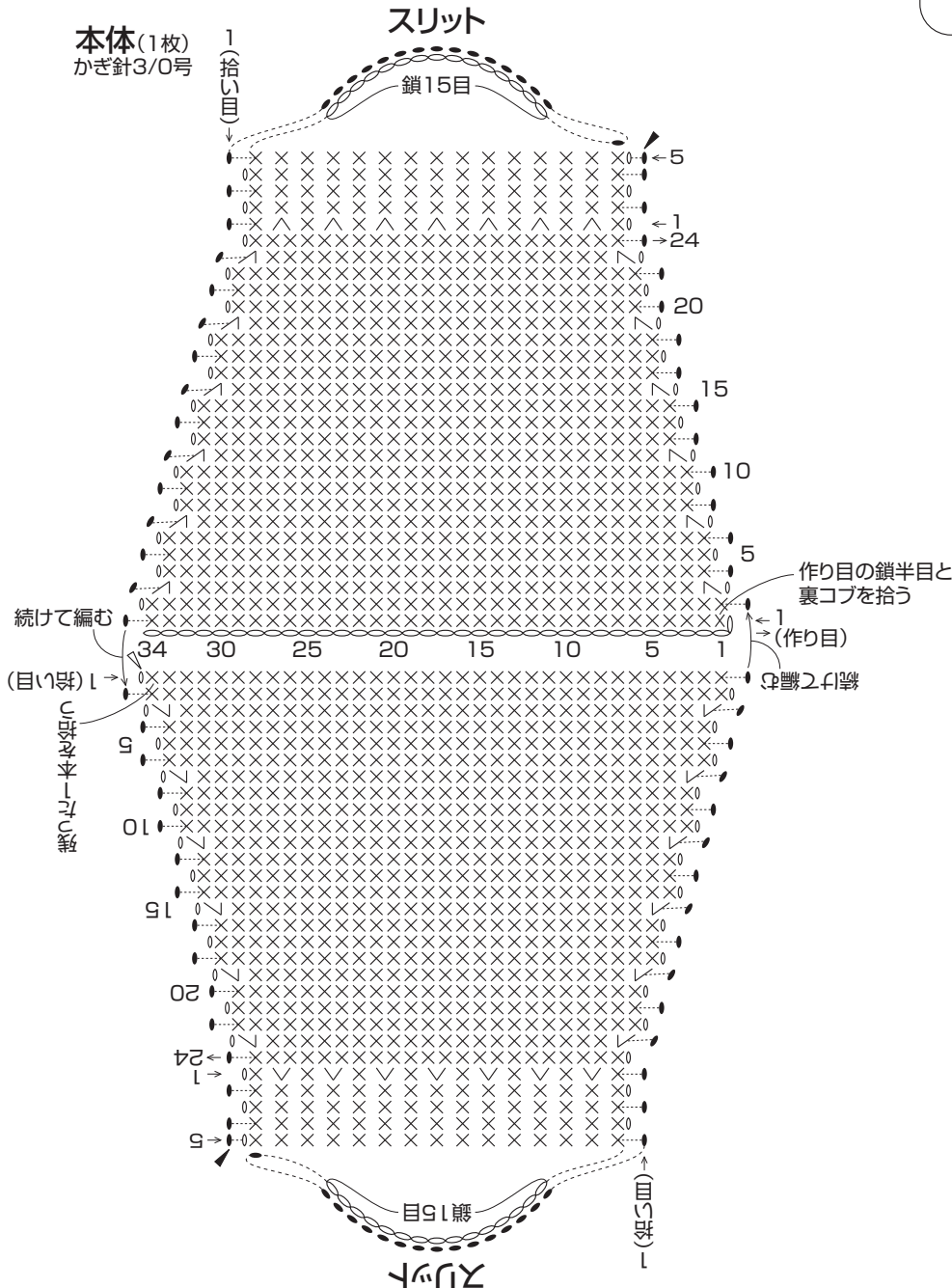
- ◆使用糸 パルファム(25g玉巻)
ブラウン系(4)0.6玉(15g)
- ◆使用針 ハマナカアミアミ片かぎ針3/0号
- ◆サイズ 縦13cm、横17cm
- ◆ゲージ 細編み 26目34段が10cm角
- ◆編み方 糸は1本どりで編みます。

【本体】共糸鎖の作り目で編み始め、細編みで図のように編みます。編み終わりから続けてスリットを編みます。続けて縁に引き抜き編みを編みます。作り目から目を拾い、反対側も同様に編みます。

デザイン/ハマナカ企画

寸法表記について

(例) 45(100目) = 45cm(100目)
38(60段) = 38cm(60段)



- × = 細編み
- ^ = 細編み2目1度
- = 引き抜き
- △ = 糸をつける
- ▲ = 糸を切る