

# AMU-762 ストライプ模様のがま口

コットンプーリング  
1玉で楽しめる！



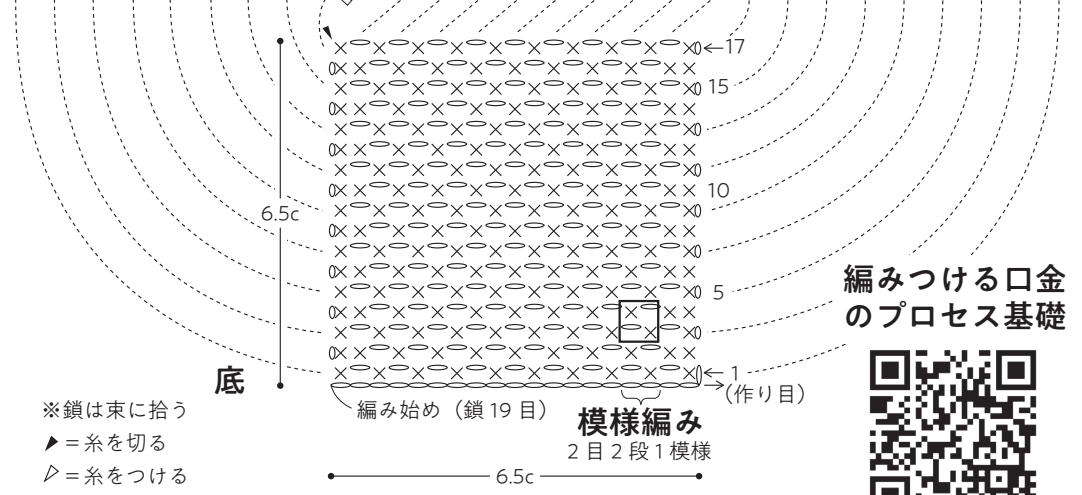
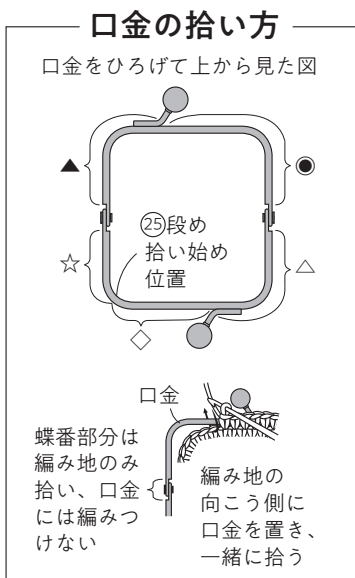

デザイン/ハマナカ企画

- 使用糸** コットンプーリング (25g玉巻)  
チョコミント系 (106) 0.8玉
- 副資材** 編みつける口金 (H207-018-2) 銀...1組
- 使用針** ハマナカアミアミ片かぎ針4/0号
- サイズ** 幅約12cm、深さ約10cm、マチ約6.5cm
- ゲージ** 模様編み 28目25段が10cm角
- 編み方** 糸は1本どりで編みます。  
共糸鎖の作り目で編み始め、底は色を気にせず模様編みで編みます。側面を指定の色に沿って模様編みで往復でわに編みます。最終段は色を気にせず口金と一緒に拾いながら編みます。

## 色の構成

A → B → C → D → E → D' → C' → B' →

c/#101	
c/#102	
c/#103	
c/#104	
c/#105	
c/#106	
c/#107	
c/#108	
c/#109	
c/#110	

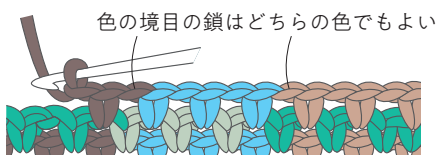


- ※鎖は束に拾う
- ▲ = 糸を切る
- ▷ = 糸をつける
- × = 細編み
- ∨ = 細編み2目編み入れる
- = 引き抜き

## 編み方 POINT

- 底は色を気にせず編み、編み終わったら糸を切る。
- 側面の①段めは糸をつけてCの色で編み始め、編み図の色の通りに編み進める。細編みが指定の色になるよう手加減で調整しながら編む。②4段めを編み終わったら糸を切らずに続けて最終段を編む。
- 最終段は色を気にせず口金も一緒に拾いながら編む。

## 色調整の仕方



## <でき上がり図>

