AMU-827
クリスマスツリー

2025A/W

デザイン／ハマナカ企画

使用糸 ①**ハマナカジャンボニー**(50g玉巻)
生成り(1)2.5玉(125g)
②**サスペンス**(25g玉巻)
ゴールド(2)0.1玉(1g)
} 126g

その他の材料 ネオクリーンわたわた(H405-401)…37g

使用針 ハマナカジャンボニー針8㎜・かぎ針4/0号

サイズ 底直径約11㎝、幅約20㎝、高さ約25㎝

ゲージ 長編み 7目3.5段が10㎝角

編み方 糸は生成りは1本どり、ゴールドは2本どりで、指定の糸・号数針で編みます。

土台、星 わの作り目で編み始め、図のように編みます。土台にわたを入れます。

枝 土台から目を拾い、図のように編みます。

仕上げ 星を土台の頂点部分にとじつけます。

寸法表記について

(例) 45(100目) = 45㎝(100目)
38(60段) = 38㎝(60段)

個人商用利用可

詳しくはQRコードから、ハマナカホームページの「商用利用ガイドライン」を参照ください

土台
生成り(1本どり)
ジャンボニー針8㎜

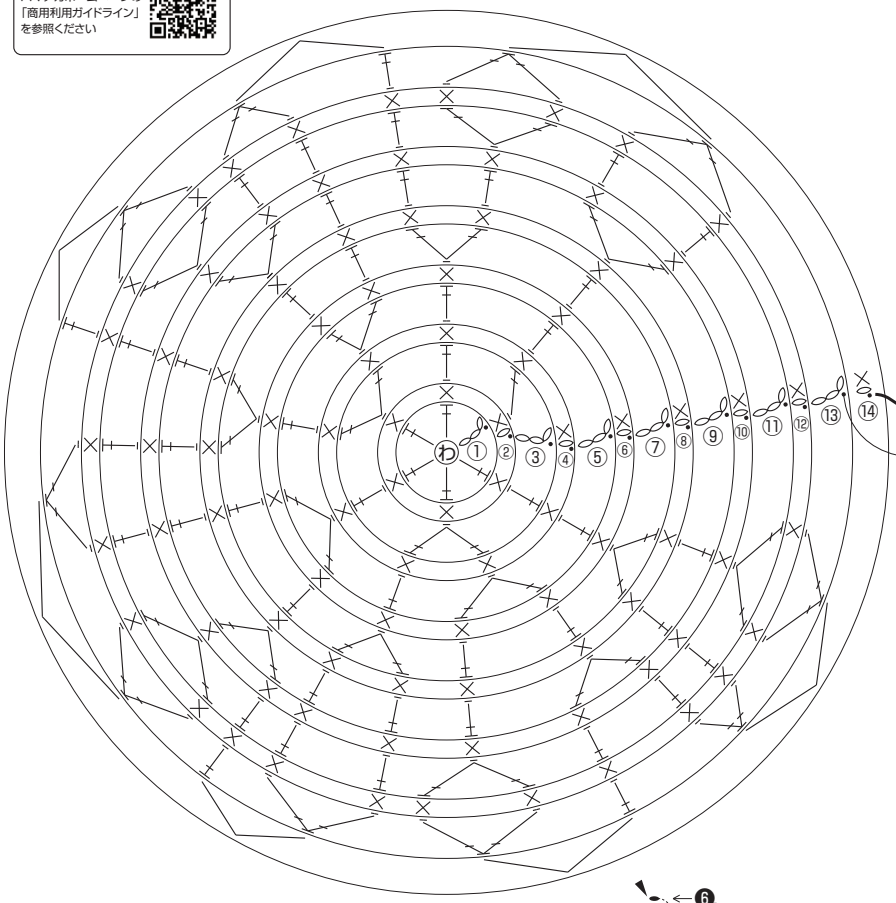

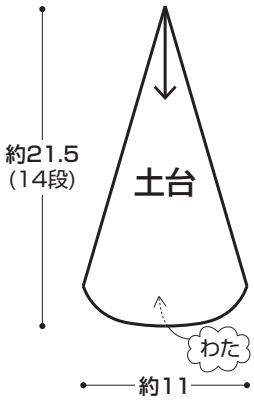

星
ゴールド(2本どり)
かぎ針4/0号

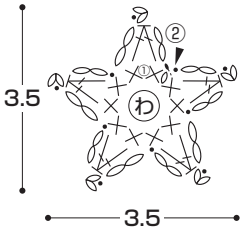

糸端を長めに残しておき、最終段の細編み8目の頭目に糸を通してしぼる

⑬段めを編み終えたら、わたを入れ形を整えて、⑭段めを編む

【作品に使用している編み記号一覧】

- ×=細編み
- ∧=細編み2目1度
- =長編み
- =長編み2目1度
- =長編みのすじ編み(前段の頭目向こう側半目を拾う)
- =長編みのすじ編み2目1度
- =長編みのすじ編み2目編み入れる
- =長々編みのすじ編み(細編みの頭目残り1本を拾う)
- =長々編みのすじ編み2目編み入れる
- =鎖3目の細編みピコット
- =鎖2目のピコット
- •, ⬬=引き抜き
- •, ⬬=引き抜きのすじ編み(細編みの頭目残り1本を拾う)
- =糸をつける
- =糸を切る

枝
生成り(1本どり)
ジャンボニー針8㎜

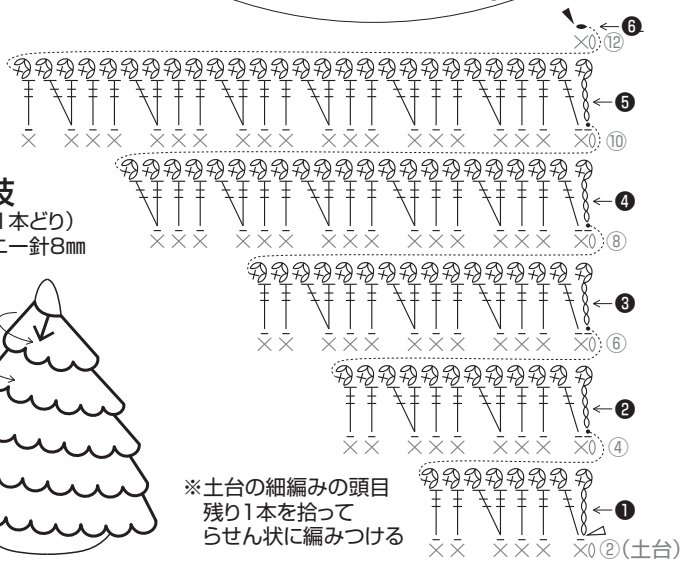

※土台の細編みの頭目残り1本を拾ってらせん状に編みつける

仕上げ

土台の頂点部分に星をとじつける(ゴールド)

かぎ針編みの動画一覧

ハマナカ株式会社
〒616-8585 京都市右京区花園薮ノ下町2番地の3 TEL(075)463-5151(代)

禁複写