



AMX-88

並べかえヘドルのランダムストライプマフラー



デザイナー / 岡本啓子 製作 / 木戸典子

2 ヨコ糸を③で織る。

2020A/W

●使用織り機…オリヴィエ〈織美絵〉

●使用糸

| 使用糸 (リッチモア手あみ糸) | 色番 | 色 | オリヴィエ〈織美絵〉 使用量 |
|------------------------------|--------|------------|-------------------|
| エクセレントモヘア 〈カウント10〉グラデーション | No.110 | ③(ブルーグレー系) | 1.3玉 |
| パカラ・エポック | No.274 | ④(ブルー系) | 1.2玉 |
| エミーリエ | No.2 | ⑤(グレー系) | 0.8玉 |
| カウニス | No.8 | ⑥(ダークグレー系) | 0.5玉 |
| ゲルティ | No.2 | ⑦(イエロー) | 0.4玉 |

●使用ヘドル…並べかえできるヘドル (40cm幅) H603-400

20羽小2枚 (20本/10cm)、30羽小1枚 (30本/10cm)、
30羽大1枚 (30本/10cm)、40羽小1枚 (40本/10cm)、
40羽大1枚 (40本/10cm)

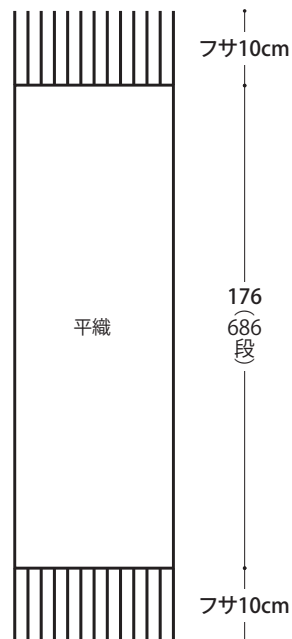
●ヨコ糸密度…39段/10cm

●織り上がり寸法…長さ176cm、幅33cm (フサの長さ含まず)

●作り方

1 並べかえできるヘドルを40羽小1枚、20羽小1枚、30羽大1枚、40羽大1枚、20羽小1枚、30羽小1枚の順に並べて、タテ糸を配色どおり張る。
タテ糸の本数…③40本、④44本、⑤16本、⑥17本 (合計117本)
ヘドル通し幅…37cm
タテ糸の長さ…236cm

〈ヨコ糸配色〉

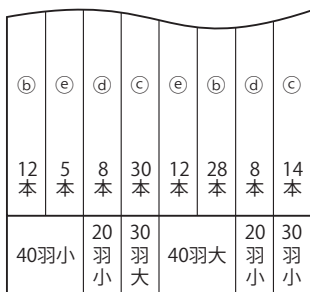


3 フサを始末する。

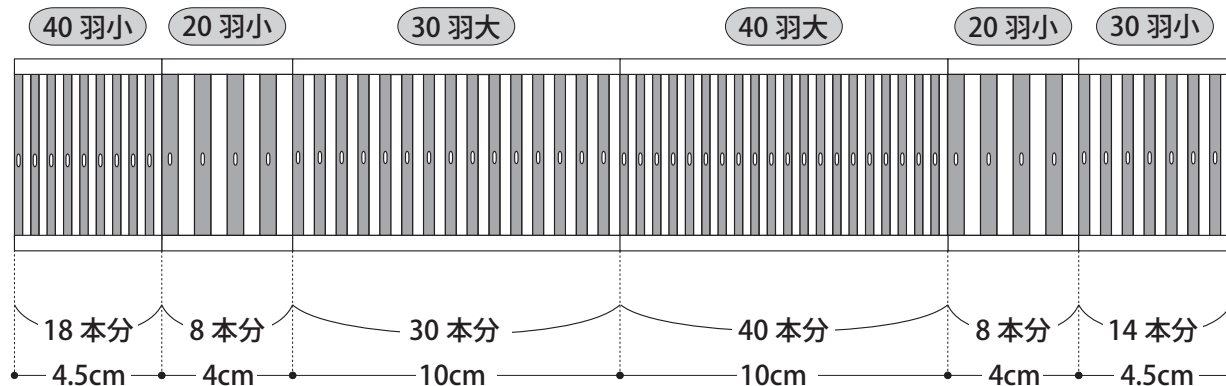
表を参照して指定の本数で巻き結びし、10cm丈に切りそろえる。

表記の寸法は織り上がり寸法です。
織っている最中は、糸が引っ張られた状態です。
織り機からはずすと約10%織り地が縮みます。
織るときは縮み分を考慮し、
打ち込みの力加減と織る長さを調整しましょう。
※縮み分は糸の種類や模様によって変わります。

〈タテ糸配色〉



〈ヘドルの並べ方〉



〈巻き結び〉

